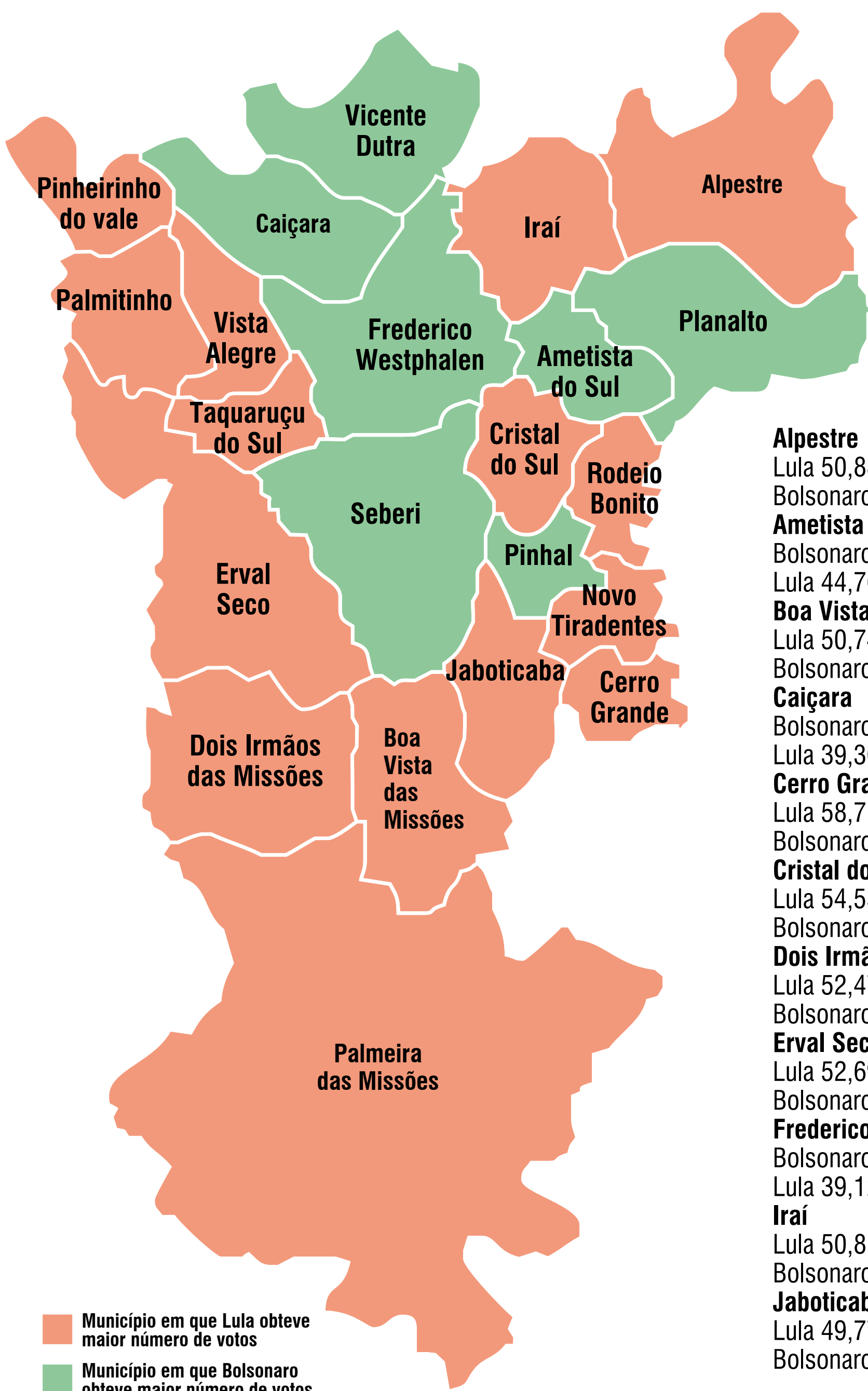


Eleitores da região definem preferências nas urnas

Dos 22 municípios da região, em 15 o candidato Lula (PT) obteve o maior percentual dos votos. Da mesma forma, o concorrente pelo PT ao governo gaúcho, Edegar Pretto, liderou o número de votos na maioria das cidades



■ Município em que Lula obteve maior número de votos
■ Município em que Bolsonaro obteve maior número de votos

Alpestre
Lula 50,88%
Bolsonaro 42,70%

Ametista do Sul
Bolsonaro 50,55%
Lula 44,76%

Boa Vista das Missões
Lula 50,74%
Bolsonaro 42,85%

Caiçara
Bolsonaro 51,90%
Lula 39,30%

Cerro Grande
Lula 58,71%
Bolsonaro 33,48%

Cristal do Sul
Lula 54,55%
Bolsonaro 38,52%

Dois Irmãos das Missões
Lula 52,47%
Bolsonaro 42,35%

Erval Seco
Lula 52,69%
Bolsonaro 39,51%

Frederico Westphalen
Bolsonaro 54,07%
Lula 39,12%

Iráí
Lula 50,81%
Bolsonaro 44,50%

Jaboticaba
Lula 49,77%
Bolsonaro 43,94%

Novo Tiradentes
Lula 53,13%
Bolsonaro 38,16%

Palmeira das Missões
Lula 46,92%
Bolsonaro 46,90%

Palmitinho
Lula 54,50%
Bolsonaro 37,99%

Pinhal
Bolsonaro 47,99%
Lula 40,28%

Pinheirinho do Vale
Lula 47,18%
Bolsonaro 46,43%

Planalto
Bolsonaro 49,46%
Lula 45,27%

Rodeio Bonito
Lula 48,22%
Bolsonaro 45,98%

Seberi
Bolsonaro 50,14%
Lula 43,46%

Taquaruçu do Sul
Lula 47,08%
Bolsonaro 46,78%

Vicente Dutra
Bolsonaro 51,33%
Lula 43,56%

Vista Alegre
Lula 55,33%
Bolsonaro 39,16%

[Clique para ir para a editoria](#)

Geral

Nacionais e Estaduais

Região

Esporte

Conexão

Polícia

AU CONTA AGORA COM TRÊS EDIÇÕES SEMANAIS

Para estar cada vez mais próximo dos leitores, o jornal O Alto Uruguai passa a contar com três edições semanais, nas terças-feiras e quintas-feiras, no formato digital, e a edição de sábado segue impressa, mas será remodelada, com novos conteúdos e editorias.

Sendo assim, o AU deixa de circular nas quartas-feiras e passará a contar com edição na terça-feira e na quinta-feira. Estas duas edições circularão apenas no formato digital, disponíveis pelo site do jornal e enviadas pelo serviço de lista de transmissão.

A edição postada no site estará disponível sem custos, para todos os leitores que desejarem acessar. Já o serviço de envio da edição, pela lista de transmissão do WhatsApp, é exclusivo para os assinantes do AU.

COMO RECEBER A EDIÇÃO DIGITAL?

Para receber a sua edição digital nas terças-feiras e quintas-feiras, você deve cadastrar o contato/WhatsApp do AU – (55) 9.9954-2587 – em seu celular e enviar por este mesmo número a mensagem: “quero receber a minha edição do AU digital”.

A equipe responsável irá cadastrá-lo e você passará receber as edições pelo período de vigência da sua assinatura do AU. Vale lembrar que a ferramenta de distribuição não será grupo de WhatsApp, e sim lista de transmissão do aplicativo. Desta forma, você não receberá nenhuma outra mensagem a não ser as suas edições de terças-feiras e quintas-feiras.



Clique e solicite sua edição digital

24º CONGRESSO

DOS DIÁRIOS DO SUL DO BRASIL

7 E 8 DE OUTUBRO

TRI HOTEL CANELA - RS

ENTREGA OFICIAL DOS PRÊMIOS

ADI/FECOMÉRCIO DE EXCELÊNCIA EM GESTÃO

ADI DE EXCELÊNCIA EDITORIAL

Patrocínio:



Apoio:



Realização:



Geral

SHOW DE PRÊMIOS

Campanha será lançada amanhã



Cantora Camila Régio fará show durante lançamento da campanha

Realizada anualmente pela Associação Empresarial ACI/CDL (AEFW) e Administração de Frederico Westphalen, a campanha Show de Prêmios 2022 será lançada, oficialmente, amanhã, 5. O objetivo da ação é potencializar as vendas das empresas associadas durante os meses de outubro, novembro e dezembro, por meio do sorteio de muitos prêmios aos clientes. A campanha conta com o patrocínio da Cotrifred, Sicredi Alto Uruguai RS/SC/MG, Cresol e Sicoob, e o apoio da Agência Holy, Marina Veículos e Câmara de Vereadores de FW.

Neste ano, o lançamento ocorrerá no Largo Vitalino Cerutti, a partir das 17h30min, com show da cantora Camila Régio. Também haverá distribuição de pipoca e algodão-doce, além da comercialização dos kits para os associados.

A campanha é exclusiva para associados da AEFW e, para participar, basta que as empresas interessadas adquiram um kit e realizem a divulgação aos seus clientes. Dentre as premiações deste ano, estão diversos vale-compras, que totalizam R\$ 15 mil.

KITS DA CAMPANHA

- **Kit 1:** sacola + urna + display de mesa + adesivo + mil unidades de cupons, por R\$ 300.
- **Kit 2:** sacola + urna + display de mesa + adesivo + duas mil unidades de cupons, por R\$ 600.
- **Kit 3:** sacola + urna + display de mesa + adesivo + quatro mil unidades de cupons, por R\$ 990.
- **Kit 4:** sacola + urna + display de mesa + adesivo + seis mil unidades de cupons, por R\$ 1,2 mil.

BÔNUS DE CUPONS

Durante a semana de lançamento, os kits terão condições especiais, com diferencial para as empresas que já aderiram à campanha em edições anteriores. O bônus de cupons tem o objetivo de valorizar os associados que sempre participam da ação.

EXPERIÊNCIAS

SW Frederico acontece neste fim de semana

O maior programa de empreendedorismo, o Startup Weekend (SW), chega a Frederico Westphalen neste fim de semana, nos dias 7, 8 e 9 de outubro. O evento é promovido em todo o mundo, e possui uma metodologia própria. Em cada local, os SW são realizados por voluntários que têm a missão de organizar e implementar o programa.

As inscrições para o SW Frederico estão abertas e podem ser feitas pelo site www.swfrederico.com.br. Durante a inscrição, o participante deve definir por meio de qual área irá participar: empreendedores/negócios, desenvolvedores/T.I. ou designers/área criativos. As vagas são limitadas e a inscrição tem investimento de R\$ 80, valor que já inclui as refeições durante o evento.

O QUE É O STARTUP WEEKEND?

O Startup Weekend (SW) é o maior programa de empreendedorismo do mundo. Uma metodologia que surgiu em julho de 2007, criada por Andrew Hyde, nos Estados Unidos, e que reúne pessoas de diferentes áreas – desenvolvimento, negócios, design, entre outros –, em um fim de semana para desenvolver e lançar ideias de startups em conjunto. A Techstars Startup Weekend é um programa sem fins lucrativos da Techstars, organizado mundialmente por voluntários de comunidades de startups e, agora, chega a Frederico Westphalen. O objetivo é contribuir com os movimentos já existentes de empreendedorismo e inovação e, desta forma, promover o empreendedorismo, fortalecer e capacitar comunidades por meio do aprendizado experimental.

AÇÃO SOLIDÁRIA

DTG Vaqueano Blau Nunes entrega alimentos a entidades de FW



UFSM-FW/Divulgação

Após os festejos farroupilhas em Frederico Westphalen e do 11º Entreveiro Farrapo, o Departamento de Tradições Gaúchas (DTG) Vaqueano Blau Nunes, do campus frederiquense da Universidade Federal de Santa Maria, realizou a entrega dos alimentos não-perecíveis para instituições carentes do município, na quinta-feira, 29 de setembro.

Os alimentos foram arrecadados pelas equipes "Cheirando à Mangureira" e "Xucros de Berço", em uma gincana cultural realizada do dia 15 de setembro, na praça da matriz em Frederico Westphalen.

A prova solidária fez com que as equipes recolhessem o total de 2,7 mil quilos em doações.

As entidades contempladas foram o Promenor, Liga Feminina de Combate ao Câncer, Lar dos Idosos São Vicente de Paulo, Associação de Deficientes Físicos (ADF), Lar São Francisco e Apae.

Estiveram presentes nos momentos de entrega o diretor da UFSM-FW, Braulio Caron, membros e associados da patronagem do DTG, alunos, professores e técnicos administrativos, que fizeram parte das equipes participantes do 11º Entreveiro. Confira mais fotos no site do AU!

BACIA DO RIO DA VÁRZEA

Abertas as inscrições para entidades participarem do Comitê

Seguem abertas até a quinta-feira, 6, as inscrições para o cadastramento de entidades que desejam atuar na Bacia do Rio da Várzea para a gestão 2022/2024. As entidades interessadas podem se inscrever no grupo de representantes dos usuários de água ou nos grupos dos representantes da população. As inscrições podem

ser realizadas por meio do e-mail: comitevarzea@gmail.com e crh@sema.rs.gov.br, ou ainda na rua do Comércio, 1013, no Centro de FW, e na avenida Borges de Medeiros, 1501, em Porto Alegre. É necessário que a entidade forneça informações como área de atuação, nome, endereço, entre outros.

VAGAS

Abastecimento público: 2 vagas suplentes
Esgotamento sanitário: 1 vaga suplente
Resíduos sólidos: 1 vaga suplente
Drenagem: 1 vaga titular e 2 vagas suplentes
Produção rural: 2 vagas suplentes
Indústria: 2 vagas suplentes
Geração de energia: 2 vagas suplentes
Mineração: 1 vaga suplente
Lazer e turismo: 1 vaga titular e 1 vaga suplente
Pesca: 1 vaga titular e 1 vaga suplente
Comunicação: 1 suplente

Legislativo estadual e municipal: 3 vagas suplentes
Associações comunitárias: 1 vaga suplente
Clubes de serviços comunitários: 1 suplente
Organizações sindicais: 1 suplente
Associações de profissionais: 2 vagas suplentes
Organizações ambientalistas: 1 vaga suplente
Instituições de ensino superior ou técnico, pesquisa científica ou extensão: 3 vagas suplentes

ELEIÇÕES 2022

Urnas revelam preferências dos eleitores da região

Mais de 100 mil pessoas compareceram às urnas no último domingo

O maior ato da democracia aconteceu no último domingo, 2. Mais de 156 milhões de pessoas escolheram, por meio do voto, seus representantes para os principais cargos da política nacional e estadual. Na região, mais de 100 mil pessoas compareceram às seções eleitorais das 8 horas às 17 horas. Devido ao grande número de cargos a serem votados e a dificuldade de leitura das impressões digitais nas urnas com sistema de biometria, as seções eleitorais da região apresentaram filas com até três horas de espera.

Em relação à preocupação com a violência nas eleições, o fato de maior repercussão no Estado aconteceu na região, no município de Cerro Grande. Nas demais cidades, a votação aconteceu sem transtornos, apenas com algumas ocorrências de urnas com problemas técnicos que foram substituídas ao longo do dia. Agora, segue a disputa para definir quem os gaúchos escolherão para ocupar o Palácio Piratini pelos próximos quatro anos, bem como aquele que desejam que ocupe o cargo de presidente da República a partir de 2023. Estas duas decisões serão tomadas no próximo dia 30 de outubro, com a realização do segundo turno.

Confira a relação dos eleitos pela população gaúcha para atuar na Assembleia Legislativa do Rio Grande do Sul e no Congresso Nacional.

DEPUTADOS FEDERAIS ELEITOS

Tenente Coronel Zucco (Republicanos): 259.023 votos
 Marcel Van Hattem (Novo): 256.913 votos
 Paulo Pimenta (PT): 223.109 votos
 Fernanda Melchionna (PSOL): 199.894 votos
 Giovani Cherini (PL): 162.036 votos
 Maria do Rosário (PT): 151.050 votos
 Mauricio Marcon (Podemos): 140.634 votos
 Bohn Gass (PT): 131.881 votos
 Marcon (PT): 129.352 votos
 Alceu Moreira (MDB): 125.647 votos
 Lucas Redecker (PSDB): 119.069 votos
 Any Ortiz (Cidadania): 119.039 votos
 Pedro Westphalen (PP): 114.258 votos
 Covatti Filho (PP): 112.910 votos
 Afonso Hamm (PP): 109.123 votos
 Osmar Terra (MDB): 103.245 votos
 Carlos Gomes (Republicanos) - 102.363 votos
 Pompeo de Mattos (PDT): 100.113 votos
 Márcio Biolchi (MDB): 99.627 votos
 Danrlei de Deus (PSD): 97.824 votos
 Alexandre Lindenmayer (PT): 93.768 votos
 Daiana Santos (PC do B): 88.107 votos
 Sanderson (PL): 86.690 votos
 Marlon Santos (PL): 85.911 votos
 Marcelo Moraes (PL): 84.247 votos
 Heitor Schuch (PSB): 77.616 votos
 Daniel da TV (PSDB): 77.232 votos
 Afonso Motta (PDT): 70.307 votos
 Luiz Carlos Busato (União Brasil): 57.610 votos
 Denise Pessôa (PT): 44.241 votos
 Franciane Bayer (Republicanos): 40.555 votos

DEPUTADOS ESTADUAIS ELEITOS

Gustavo Victorino (Republicanos): 111.920 votos
 Luciana Genro (PSol): 111.126 votos
 Rodrigo Lorezoni (PL): 85.692 votos
 Silvana Covatti (PP): 82.717 votos
 Matheus Gomes (PSol): 82.401 votos
 Sergio Peres (Republicanos): 74.685 votos
 Valdeci Oliveira (PT): 10580 votos
 Pepe Vargas (PT): 69.949 votos
 Ernani Polo (PP): 67.515 votos
 Costella (MDB): 66.971 votos
 Adão Pretto (PT): 66.457 votos
 Kelly Moraes (PL): 62.621 votos
 Dirceu Franciscan (União): 61.797 votos
 Jeferson Fernandes (PT): 60.280 votos
 Delegado Zucco (Republicanos): 59.648 votos
 Papparico Bacchi (PL): 59.646 votos
 Guilherme Pasin (PP): 57.922 votos
 Mainardi (PT): 56.859 votos
 Bruna Rodrigues (PCdoB): 51.865 votos
 Eduardo Loureiro (PDT): 50.667 votos
 Beto Fantinel (MDB): 49.771 votos
 Professor Bonatto (PSDB): 48.409 votos
 Patricia Alba (MDB): 44.871 votos
 Vilmar Zanchin (MDB): 44.367 votos
 Leonel Radde (PT): 44.300 votos
 Zé Nunes (PT): 44.035 votos
 Delegada Nadine (PSDB): 40.937 votos
 Felipe Camozzato (Novo): 39.517 votos
 Joel de Igrejinha (PP): 39.225 votos
 Sofia Cavedon (PT): 39.039 votos
 Stela Farias (PT): 37.957 votos
 Miguel Rossetto (PT): 37.790 votos
 Luciano Silveira (MDB): 36.770 votos
 Laura Sito (PT): 36.705 votos
 Frederico Antunes (PP): 36.325 votos
 Elton Weber (PSB): 35.465 votos
 Eliana Bayer (Republicanos): 35.288 votos
 Edivilson Brum (MDB): 34.358 votos
 Professor Claudio (Podemos): 33.709 votos
 Gaúcho da Geral (PSD): 32.717 votos
 Neri o Carteiro (PSDB): 32.378 votos
 Elizsandro Sabino (PTB): 31.937 votos
 Pedro Pereira (PSDB): 31.255 votos
 Marcus Vinicius (PP): 30.894 votos
 Classmann (União Brasil): 29.671 votos
 Capitão Martim (Republicanos): 29.040 votos
 Adriana Lara (PL): 28.309 votos
 Santini (Podemos): 28.294 votos
 Adolfo Brito (PP): 28.115 votos
 Dr. Thiago Duarte (União Brasil): 27.814 votos
 Luiz Marengo (PDT): 27.624 votos
 Gerson Burmann (PDT): 27.109 votos
 Kaká D'Ávila (PSDB): 26.766 votos
 Claudio Tatsch (PL): 25.979 votos
 Sossella (PDT): 24.946 votos

NAS PRÓXIMAS PÁGINAS VOCÊ TAMBÉM CONFERE OS PRINCIPAIS NÚMEROS QUE AS URNAS EXPRESSARAM DE CADA MUNICÍPIO DA REGIÃO.

Alpestre








Os munícipes de Alpestre, foram às urnas neste domingo, 2, para votar para presidente, governador, deputado estadual e deputado federal. Para presidente, em primeiro lugar ficou o Lula (PT), que fez 2.465 votos, totalizando 50,88%. Para o governo do RS, o Edegar Pretto (PT) conquistou o primeiro lugar, com 2.041 votos, totalizando 45,37%. Olívio Dutra (PT) ficou em primeiro lugar, como senador, com 51,08% (2.032 votos).

Ao todo, o município de Alpestre teve 4.845 votos válidos (96,11%), 134 brancos (2,66%), 62 nulos (1,23%) e 1.184 (19,02%) abstenções.








Confira todos os resultados:

Fonte: poder360.com.br








Presidente

	ALPESTRE	RIO GRANDE DO SUL
 LULA PT	50,88% (2.465 votos)	42,28% (2.806.672 votos)
 JAIR BOLSONARO PL	42,70% (2.069 votos)	48,89% (3.245.023 votos)
 SIMONE TEBET MDB	3,61% (175 votos)	4,79% (317.957 votos)
 CIRO GOMES PDT	2,04% (99 votos)	2,88% (190.945 votos)
 SORAYA THRONICKE UNIÃO	0,37% (18 votos)	0,38% (25.207 votos)
 FELIPE D'AVILA NOVO	0,25% (12 votos)	0,61% (40.601 votos)
 PADRE KELMON PTB	0,08% (4 votos)	0,07% (4.394 votos)















Senador

	ALPESTRE	RIO GRANDE DO SUL
 OLÍVIO DUTRA PT	51,08% (2.032 votos)	37,85% (2.225.458 votos)
 HAMILTON MOURÃO REPUBLICANOS	34,54% (1.374 votos)	44,11% (2.593.294 votos)
 ANA AMÉLIA LEMOS PSD	13,60% (541 votos)	16,44% (966.450 votos)
 PROFESSOR NADO AVANTE	0,28% (11 votos)	0,58% (33.923 votos)
 MARISTELA ZANOTTO PSC	0,23% (9 votos)	0,29% (17.292 votos)
 FABIANA SANGUINÉ PSTU	0,20% (8 votos)	0,16% (9.353 votos)
 SANNY FIGUEIREDO PSB	0,05% (2 votos)	0,54% (31.613 votos)



Governador

	ALPESTRE	RIO GRANDE DO SUL
 EDEGAR PRETTO PT	45,37% (2.041 votos)	26,77% (1.700.374 votos)
 ONYX LORENZONI PL	30,50% (1.372 votos)	37,50% (2.382.026 votos)
 EDUARDO LEITE PSDB	16,74% (753 votos)	26,81% (1.702.815 votos)
 LUIS CARLOS HEINZE PP	3,78% (170 votos)	4,28% (271.540 votos)
 ARGENTA PSC	1,84% (83 votos)	2,00% (126.899 votos)
 VIEIRA DA CUNHA PDT	1,40% (63 votos)	1,60% (101.611 votos)
 RICARDO JOBIM NOVO	0,18% (8 votos)	0,61% (38.887 votos)

Deputado Federal

	ALPESTRE	RIO GRANDE DO SUL
 Eleito por QP MARCON PT	21,66% (964 votos)	2,10% (129.352 votos)
 Eleito por QP BUSATO UNIÃO	9,10% (405 votos)	0,94% (57.610 votos)
 Eleito por QP COVATTI FILHO PP	8,76% (390 votos)	1,83% (112.910 votos)
 Suplente GIOVANI FELTES MDB	7,59% (338 votos)	1,49% (91.887 votos)
 Eleito por média MARCIO BIOLCHI MDB	7,32% (326 votos)	1,62% (99.627 votos)
 Suplente LUCIANO AZEVEDO PSD	7,17% (319 votos)	1,25% (77.249 votos)
 Suplente DR. JORGE ALAN PSDB	4,09% (182 votos)	0,25% (15.118 votos)
 Eleito por QP PEDRO WESTPHALEN PP	3,93% (175 votos)	1,85% (114.258 votos)
 Eleito por QP MAURICIO MARCON PODE	2,74% (122 votos)	2,28% (140.634 votos)
 Eleito por QP BOHN GASS PT	1,89% (84 votos)	2,14% (131.881 votos)
 Eleito por QP OSMAR TERRA MDB	1,57% (70 votos)	1,68% (103.245 votos)
 Eleito por QP GIOVANI CHERINI PL	1,51% (67 votos)	2,63% (162.036 votos)
 Eleito por QP TENENTE CORONEL ZUCCO REPUBLICANOS	1,39% (62 votos)	4,20% (259.023 votos)
 Eleito por média AFONSO MOTTA PDT	1,17% (52 votos)	1,14% (70.307 votos)

Deputado Estadual








	ALPESTRE	RIO GRANDE DO SUL
 SALMO PP	16,96% (752 votos)	0,45% (27.824 votos)
 CLASSMANN UNIÃO	14,48% (642 votos)	0,48% (29.671 votos)
 ADÃO PRETTO PT	8,59% (381 votos)	1,08% (66.457 votos)
 BETO FANTINEL MDB	7,47% (331 votos)	0,81% (49.771 votos)
 GILBERTO CAPOANI MDB	5,37% (238 votos)	0,42% (25.637 votos)
 SILVANA COVATTI PP	5,32% (236 votos)	1,34% (82.717 votos)
 GERRI SAWARIS PT	4,35% (193 votos)	0,27% (16.542 votos)
 SAMUEL PT	3,63% (161 votos)	0,16% (10.068 votos)
 FREI SÉRGIO PT	3,47% (154 votos)	0,43% (26.858 votos)
 RICARDO FAVIN PSDB	1,58% (70 votos)	0,15% (9.201 votos)
 GUILHERME PASIN PP	1,15% (51 votos)	0,94% (57.922 votos)
 EDIVILSON BRUM MDB	1,06% (47 votos)	0,56% (34.358 votos)
 SOSSELLA PDT	0,99% (44 votos)	0,40% (24.946 votos)
 RODRIGO LORENZONI PL	0,86% (38 votos)	1,39% (85.692 votos)

Ametista do Sul








Com as votações do primeiro turno das eleições majoritárias de 2022 finalizadas, o município de Ametista do Sul colocou Bolsonaro (PL) em primeiro lugar para presidente, com 50,55%, fazendo 2.454 votos; Governo do RS, Edegar Pretto (PT) teve 1.746 votos, totalizando, 37,51%. Para senador, Hamilton Mourão liderou a corrida para a única vaga do Estado. O representante do Republicanos fez 1.783 dos votos válidos, totalizando 42,23%. Para deputado federal, Jorge Alan (PSDB) se consagrou como o candidato mais votado, com 1.196 votos, totalizando 25,82%. A candidata a deputada estadual Silvana Covatti (PP), ficou em primeiro lugar, com 618 votos, totalizando 13,64% dos votos.

Fonte: poder360.com.br








Presidente

	AMETISTA DO SUL	RIO GRANDE DO SUL
 JAIR BOLSONARO PL	50,55% (2.454 votos)	48,89% (3.245.023 votos)
 LULA PT	44,76% (2.173 votos)	42,28% (2.806.672 votos)
 CIRO GOMES PDT	2,49% (121 votos)	2,88% (190.945 votos)
 SIMONE TEBET MDB	1,79% (87 votos)	4,79% (317.957 votos)
 SORAYA THRONICKE UNIÃO	0,16% (8 votos)	0,38% (25.207 votos)
 FELIPE D'AVILA NOVO	0,14% (7 votos)	0,61% (40.601 votos)
 PADRE KELMON PTB	0,08% (4 votos)	0,07% (4.394 votos)















Senador

	AMETISTA DO SUL	RIO GRANDE DO SUL
 HAMILTON MOURÃO REPUBLICANOS	42,23% (1.783 votos)	44,11% (2.593.294 votos)
 OLÍVIO DUTRA PT	42,04% (1.775 votos)	37,85% (2.225.458 votos)
 ANA AMÉLIA LEMOS PSD	14,54% (614 votos)	16,44% (966.450 votos)
 PROFESSOR NADO AVANTE	0,83% (35 votos)	0,58% (33.923 votos)
 SANNY FIGUEIREDO PSB	0,17% (7 votos)	0,54% (31.613 votos)
 FABIANA SANGUINÉ PSTU	0,09% (4 votos)	0,16% (9.353 votos)
 MARISTELA ZANOTTO PSC	0,09% (4 votos)	0,29% (17.292 votos)

Governador

	AMETISTA DO SUL	RIO GRANDE DO SUL
 EDEGAR PRETTO PT	37,51% (1.746 votos)	26,77% (1.700.374 votos)
 2º turno ONYX LORENZONI PL	33,77% (1.572 votos)	37,50% (2.382.026 votos)
 2º turno EDUARDO LEITE PSDB	14,76% (687 votos)	26,81% (1.702.815 votos)
 LUIS CARLOS HEINZE PP	9,88% (460 votos)	4,28% (271.540 votos)
 VIEIRA DA CUNHA PDT	2,64% (123 votos)	1,60% (101.611 votos)
 ARGENTA PSC	1,16% (54 votos)	2,00% (126.899 votos)
 RICARDO JOBIM NOVO	0,13% (6 votos)	0,61% (38.887 votos)

Deputado Federal

	AMETISTA DO SUL	RIO GRANDE DO SUL
 Suplente DR. JORGE ALAN PSDB	25,82% (1.196 votos)	0,25% (15.118 votos)
 Eleito por QP MARCON PT	15,09% (699 votos)	2,10% (129.352 votos)
 Eleito por QP COVATTI FILHO PP	9,65% (447 votos)	1,83% (112.910 votos)
 Eleito por QP GIOVANI CHERINI PL	7,53% (349 votos)	2,63% (162.056 votos)
 Eleito por QP POMPEO DE MATTOS PDT	6,02% (279 votos)	1,63% (100.113 votos)
 Eleito por QP PEDRO WESTPHALEN PP	4,60% (213 votos)	1,85% (114.258 votos)
 Suplente GIOVANI FELTES MDB	4,12% (191 votos)	1,49% (91.887 votos)
 Eleito por QP MARIA DO ROSÁRIO PT	3,50% (162 votos)	2,45% (151.050 votos)
 Eleito por média MARCIO BIOLCHI MDB	3,20% (148 votos)	1,62% (99.627 votos)
 Suplente JOCIMAR SANTOS PODE	1,27% (59 votos)	0,37% (22.606 votos)
 Eleito por QP PAULO PIMENTA PT	1,14% (53 votos)	3,62% (223.109 votos)
 Eleito por QP MAURICIO MARCON PODE	1,01% (47 votos)	2,28% (140.634 votos)
 Eleito por QP OSMAR TERRA MDB	0,95% (44 votos)	1,68% (103.245 votos)
 Suplente MAURICIO DZIEDRICKI PODE	0,80% (37 votos)	1,21% (74.310 votos)

Deputado Estadual

	AMETISTA DO SUL	RIO GRANDE DO SUL
 SILVANA COVATTI PP	13,64% (618 votos)	1,34% (82.717 votos)
 ADÃO PRETTO PT	12,80% (580 votos)	1,08% (66.457 votos)
 EDUARDO LOUREIRO PDT	7,59% (344 votos)	0,82% (50.667 votos)
 RICARDO FAVINI PSDB	5,89% (267 votos)	0,15% (9.201 votos)
 SALMO PP	5,61% (254 votos)	0,45% (27.824 votos)
 FREI SÉRGIO PT	4,81% (218 votos)	0,43% (26.858 votos)
 GILBERTO CAPOANI MDB	3,58% (162 votos)	0,42% (25.637 votos)
 SOSSELLA PDT	3,31% (150 votos)	0,40% (24.946 votos)
 BETO FANTINEL MDB	2,85% (129 votos)	0,81% (49.771 votos)
 RODRIGO LORENZONI PL	2,52% (114 votos)	1,39% (85.692 votos)
 COSTELLA MDB	2,49% (113 votos)	1,08% (66.971 votos)
 GERRI SAWARIS PT	2,38% (108 votos)	0,27% (16.542 votos)
 ZILIO CIDADANIA	2,34% (106 votos)	0,03% (1.957 votos)
 FERNANDO MARRONI PT	1,59% (72 votos)	0,47% (28.884 votos)

Boa Vista das Missões






Com 98% dos votos válidos, grande parte dos munícipes de Boa Vista das Missões foram às urnas neste primeiro turno das eleições. Para presidente, a maioria votou em Lula (PT), cque ficou em primeiro lugar, com 789 votos acompanhado de Edegar Preto (PT) para governador, com 673 votos e Olívio Dutra (PT) para senador, com 728 votos. Marcon (PT) foi o deputado federal mais votado no município, com 248 votos e Adão Preto (PT), com 187 votos para deputado estadual.

Ao todo, foram computados 78 votos em branco, 12 nulos e 356 abstenções.








Confira todos os resultados:

Fonte: poder360.com.br








Presidente

	BOA VISTA DAS MISSÕES	RIO GRANDE DO SUL
 LULA PT	50,74% (789 votos)	42,28% (2.806.672 votos)
 JAIR BOLSONARO PL	42,89% (667 votos)	48,89% (3.245.023 votos)
 CIRO GOMES PDT	3,28% (51 votos)	2,88% (190.945 votos)
 SIMONE TEBET MDB	2,83% (44 votos)	4,79% (317.957 votos)
 SORAYA THRONICKE UNIÃO	0,13% (2 votos)	0,38% (25.207 votos)
 CONSTITUINTE EYMAEL DC	0,06% (1 votos)	0,01% (885 votos)
 FELIPE D'AVILA NOVO	0,06% (1 votos)	0,61% (40.601 votos)















Senador

	BOA VISTA DAS MISSÕES	RIO GRANDE DO SUL
 OLÍVIO DUTRA PT	51,81% (728 votos)	37,85% (2.225.458 votos)
 HAMILTON MOURÃO REPUBLICANOS	39,00% (548 votos)	44,11% (2.593.294 votos)
 ANA AMÉLIA LEMOS PSD	8,40% (118 votos)	16,44% (966.450 votos)
 SANNY FIGUEIREDO PSB	0,43% (6 votos)	0,54% (31.613 votos)
 PROFESSOR NADO AVANTE	0,36% (5 votos)	0,58% (33.923 votos)
 PAULO ROSA DC	00,00% (0 votos)	0,04% (2.077 votos)
 FABIANA SANGUINÉ PSTU	00,00% (0 votos)	0,16% (9.353 votos)















Governador

	BOA VISTA DAS MISSÕES	RIO GRANDE DO SUL
 EDEGAR PRETO PT	44,45% (673 votos)	26,77% (1.700.374 votos)
 ONYX LORENZONI PL	32,96% (499 votos)	37,50% (2.382.026 votos)
 EDUARDO LEITE PSDB	15,79% (239 votos)	26,81% (1.702.815 votos)
 LUIS CARLOS HEINZE PP	3,50% (53 votos)	4,28% (271.540 votos)
 VIEIRA DA CUNHA PDT	2,44% (37 votos)	1,60% (101.611 votos)
 VICENTE BOGO PSB	0,46% (7 votos)	0,27% (17.222 votos)
 ARGENTA PSC	0,26% (4 votos)	2,00% (126.899 votos)

Deputado Federal

	BOA VISTA DAS MISSÕES	RIO GRANDE DO SUL
 Eleito por QP MARCON PT	16,68% (248 votos)	2,10% (129.352 votos)
 Suplente MARCELO BRUM A VOZ DO CAMPO REPUBLICANOS	7,46% (111 votos)	0,40% (24.684 votos)
 Eleito por QP COVATTI FILHO PP	6,99% (104 votos)	1,83% (112.910 votos)
 Suplente NEREU PIOVESAN PT	6,19% (92 votos)	0,17% (10.682 votos)
 Suplente DR. JORGE ALAN PSDB	5,78% (86 votos)	0,25% (15.118 votos)
 Eleito por média FRANCIANE BAYER REPUBLICANOS	5,72% (85 votos)	0,66% (40.555 votos)
 Eleito por média AFONSO MOTTA PDT	5,58% (83 votos)	1,14% (70.307 votos)
 Eleito por QP GIOVANI CHERINI PL	3,77% (56 votos)	2,63% (162.036 votos)
 Eleito por QP BOHN GASS PT	3,56% (53 votos)	2,14% (131.881 votos)
 Eleito por QP PEDRO WESTPHALEN PP	3,50% (52 votos)	1,85% (114.258 votos)
 Eleito por QP DANRLEI DE DEUS GOLEIRO PSD	3,16% (47 votos)	1,59% (97.824 votos)
 Eleito por QP SANDERSON PL	3,03% (45 votos)	1,41% (86.690 votos)
 Eleito por média MARCIO BIOLCHI MDB	2,56% (38 votos)	1,62% (99.627 votos)
 Eleito por QP MARLON SANTOS PL	2,08% (31 votos)	1,39% (85.911 votos)

Deputado Estadual

	BOA VISTA DAS MISSÕES	RIO GRANDE DO SUL
 ADÃO PRETO PT	12,52% (187 votos)	1,08% (66.457 votos)
 SILVANA COVATTI PP	7,83% (117 votos)	1,34% (82.717 votos)
 RICARDO FAVIM PSDB	7,16% (107 votos)	0,15% (9.201 votos)
 DIRCEU FRANCISCON UNIÃO	7,10% (106 votos)	1,00% (61.797 votos)
 CARLOS PELÉ PL	7,03% (105 votos)	0,06% (3.706 votos)
 FREI SÉRGIO PT	6,76% (101 votos)	0,43% (26.858 votos)
 GERRI SAWARIS PT	5,69% (85 votos)	0,27% (16.542 votos)
 GERSON BURMANN PDT	4,22% (63 votos)	0,44% (27.109 votos)
 ELIANA BAYER REPUBLICANOS	4,02% (60 votos)	0,57% (35.288 votos)
 SALMO PP	2,21% (33 votos)	0,45% (27.824 votos)
 SOSELLA PDT	2,01% (30 votos)	0,40% (24.946 votos)
 EDUARDO LOUREIRO PDT	1,47% (22 votos)	0,82% (50.667 votos)
 GIOVANE WICKERT PSB	1,34% (20 votos)	0,22% (13.650 votos)
 ÉDER AZEREDO (CANHÃO DO VALE) REPUBLICANOS	1,20% (18 votos)	0,19% (11.467 votos)

Caiçara








Com 92,56% dos votos válidos, grande parte dos munícipes de Caiçara foram às urnas neste primeiro turno das eleições. Para presidente, a maioria votou em Jair Bolsonaro (PL), acompanhado de Onyx Lorenzoni (PL) para governador e Hamilton Mourão (Republicanos) para senador. Pompeo de Mattos (PDT) foi o deputado federal mais votado no município e Silvana Covatti (PP) a deputada estadual.

Ao todo, foram computados 215 votos em branco, 55 nulos e 636 abstenções.








Confira todos os resultados:

Fonte: poder360.com.br








Presidente

	CAIÇARA	RIO GRANDE DO SUL
 JAIR BOLSONARO PL	51,90% (1.841 votos)	48,89% (3.245.023 votos)
 LULA PT	39,30% (1.394 votos)	42,28% (2.806.672 votos)
 SIMONE TEBET MDB	4,29% (152 votos)	4,79% (317.957 votos)
 CIRO GOMES PDT	3,72% (132 votos)	2,88% (190.945 votos)
 SORAYA THRONICKE UNIÃO	0,42% (15 votos)	0,38% (25.207 votos)
 FELIPE D'AVILA NOVO	0,28% (10 votos)	0,61% (40.601 votos)
 SOFIA MANZANO PCB	0,06% (2 votos)	0,04% (2.399 votos)















Senador

	CAIÇARA	RIO GRANDE DO SUL
 HAMILTON MOURÃO REPUBLICANOS	42,50% (1.351 votos)	44,11% (2.593.294 votos)
 OLÍVIO DUTRA PT	37,34% (1.187 votos)	37,85% (2.225.458 votos)
 ANA AMÉLIA LEMOS PSD	17,30% (550 votos)	16,44% (966.450 votos)
 PROFESSOR NADO AVANTE	2,52% (80 votos)	0,58% (33.923 votos)
 SANNY FIGUEIREDO PSB	0,19% (6 votos)	0,54% (31.613 votos)
 MARISTELA ZANOTTO PSC	0,09% (3 votos)	0,29% (17.292 votos)
 PAULO ROSA DC	0,03% (1 votos)	0,04% (2.077 votos)















Governador

	CAIÇARA	RIO GRANDE DO SUL
 ONYX LORENZONI PL	37,96% (1.298 votos)	37,50% (2.382.026 votos)
 EDEGAR PRETTO PT	30,45% (1.041 votos)	26,77% (1.700.374 votos)
 EDUARDO LEITE PSDB	24,33% (832 votos)	26,81% (1.702.815 votos)
 VIEIRA DA CUNHA PDT	4,45% (152 votos)	1,60% (101.611 votos)
 LUIS CARLOS HEINZE PP	1,87% (64 votos)	4,28% (271.540 votos)
 ARGENTA PSC	0,56% (19 votos)	2,00% (126.899 votos)
 VICENTE BOGO PSB	0,20% (7 votos)	0,27% (17.222 votos)

Deputado Federal

	CAIÇARA	RIO GRANDE DO SUL
 POMPEO DE MATTOS PDT	11,69% (399 votos)	1,63% (100.113 votos)
 DR. JORGE ALAN PSDB	11,01% (376 votos)	0,25% (15.118 votos)
 MARCIO BIOLCHI MDB	10,40% (355 votos)	1,62% (99.627 votos)
 COVATTI FILHO PP	10,22% (349 votos)	1,83% (112.910 votos)
 MARCON PT	8,41% (287 votos)	2,10% (129.352 votos)
 AFONSO MOTTA PDT	7,29% (249 votos)	1,14% (70.307 votos)
 GIOVANI CHERINI PL	6,94% (237 votos)	2,63% (162.036 votos)
 PAULO PIMENTA PT	5,51% (188 votos)	3,62% (223.109 votos)
 BOHN GASS PT	2,99% (102 votos)	2,14% (131.881 votos)
 ALCEU MOREIRA MDB	2,69% (92 votos)	2,04% (125.647 votos)
 HEITOR SCHUCH PSB	1,73% (59 votos)	1,26% (77.616 votos)
 MARLON SANTOS PL	1,38% (47 votos)	1,39% (85.911 votos)
 MARCEL VAN HATTEM NOVO	1,26% (43 votos)	4,17% (256.913 votos)
 OSMAR TERRA MDB	1,11% (38 votos)	1,68% (103.245 votos)

Deputado Estadual

	CAIÇARA	RIO GRANDE DO SUL
 SILVANA COVATTI PP	13,67% (459 votos)	1,34% (82.717 votos)
 ADÃO PRETTO PT	9,83% (330 votos)	1,08% (66.457 votos)
 COSTELLA MDB	8,01% (269 votos)	1,08% (66.971 votos)
 RICARDO FAVINI PSDB	7,33% (246 votos)	0,15% (9.201 votos)
 EDUARDO LOUREIRO PDT	5,99% (201 votos)	0,82% (50.667 votos)
 RODRIGO LORENZONI PL	4,05% (136 votos)	1,39% (85.692 votos)
 GERSON BURMANN PDT	3,93% (132 votos)	0,44% (27.109 votos)
 PAPARICO BACCHI PL	3,66% (123 votos)	0,97% (59.646 votos)
 DIRCEU FRANCISON UNIÃO	3,19% (107 votos)	1,00% (61.797 votos)
 GERRI SAWARIS PT	3,10% (104 votos)	0,27% (16.542 votos)
 JOSÉ SCORSATTO PDT	2,92% (98 votos)	0,29% (18.214 votos)
 MANECO HASSEN PT	2,62% (88 votos)	0,56% (34.532 votos)
 BETO FANTINEL MDB	1,91% (64 votos)	0,81% (49.771 votos)
 EDIVILSON BRUM MDB	1,58% (53 votos)	0,56% (34.358 votos)








Cerro Grande

Com as votações do primeiro turno das eleições de 2022 finalizadas, confira os resultados no município de Cerro Grande. Lula (PT) ficou em primeiro lugar com 58,71%, totalizando 1.196 votos. Edegar Pretto (PT) liderou a corrida ao Piratini com 52%, totalizando 1.038 votos. Olívio Dutra obteve a vitória na corrida para a única vaga do Estado para o Senado com 58,74% dos votos válidos. Marcon, do PT, se consagra como o candidato a deputado federal mais votado com 451 votos, totalizando 22,62%. Adão Pretto (PT) foi o candidato a deputado estadual mais votado com 411 votos, totalizando 20,68%.








Confira todos os resultados:

Fonte: poder360.com.br








Presidente

	CERRO GRANDE	RIO GRANDE DO SUL
 LULA PT	58,71% (1.196 votos)	42,28% (2.806.672 votos)
 JAIR BOLSONARO PL	33,48% (682 votos)	48,89% (3.245.023 votos)
 CIRO GOMES PDT	4,81% (98 votos)	2,88% (190.945 votos)
 SIMONE TEBET MDB	2,41% (49 votos)	4,79% (317.957 votos)
 SORAYA THRONICKE UNIÃO	0,29% (6 votos)	0,38% (25.207 votos)
 PADRE KELMON PTB	0,15% (3 votos)	0,07% (4.394 votos)
 SOFIA MANZANO PCB	0,10% (2 votos)	0,04% (2.399 votos)















Senador

	CERRO GRANDE	RIO GRANDE DO SUL
 OLÍVIO DUTRA PT	58,74% (1.069 votos)	37,85% (2.225.458 votos)
 HAMILTON MOURÃO REPUBLICANOS	27,42% (499 votos)	44,11% (2.593.294 votos)
 ANA AMÉLIA LEMOS PSD	12,25% (223 votos)	16,44% (966.450 votos)
 PROFESSOR NADO AVANTE	1,15% (21 votos)	0,58% (33.923 votos)
 SANNY FIGUEIREDO PSB	0,27% (5 votos)	0,54% (31.613 votos)
 FABIANA SANGUINÉ PSTU	0,11% (2 votos)	0,16% (9.353 votos)
 MARISTELA ZANOTTO PSC	0,05% (1 votos)	0,29% (17.292 votos)






Governador

	CERRO GRANDE	RIO GRANDE DO SUL
 EDEGAR PRETTO PT	52,00% (1.038 votos)	26,77% (1.700.374 votos)
 ONYX LORENZONI PL	23,75% (474 votos)	37,50% (2.382.026 votos)
 EDUARDO LEITE PSDB	14,68% (293 votos)	26,81% (1.702.815 votos)
 LUIS CARLOS HEINZE PP	4,91% (98 votos)	4,28% (271.540 votos)
 VIEIRA DA CUNHA PDT	4,26% (85 votos)	1,60% (101.611 votos)
 ARGENTA PSC	0,20% (4 votos)	2,00% (126.899 votos)
 VICENTE BOGO PSB	0,10% (2 votos)	0,27% (17.222 votos)

Deputado Federal

	CERRO GRANDE	RIO GRANDE DO SUL
 Eleito por QP MARCON PT	22,62% (451 votos)	2,10% (129.352 votos)
 Eleito por QP BUSATO UNIÃO	10,33% (206 votos)	0,94% (57.610 votos)
 Eleito por QP COVATTI FILHO PP	7,42% (148 votos)	1,83% (112.910 votos)
 Eleito por QP POMPEO DE MATTOS PDT	7,27% (145 votos)	1,63% (100.113 votos)
 Suplente MAURÍCIO DZIEDRICKI PODE	6,62% (132 votos)	1,21% (74.310 votos)
 Suplente NEREU PIOVESAN PT	5,37% (107 votos)	0,17% (10.682 votos)
 Eleito por média MARCIO BIOLCHI MDB	4,56% (91 votos)	1,62% (99.627 votos)
 Eleito por QP GIOVANI CHERINI PL	3,46% (69 votos)	2,63% (162.036 votos)
 Suplente RONALDO NOGUEIRA REPUBLICANOS	2,91% (58 votos)	0,62% (37.932 votos)
 Suplente DR. JORGE ALAN PSDB	2,21% (44 votos)	0,25% (15.118 votos)
 Eleito por QP PEDRO WESTPHALEN PP	2,11% (42 votos)	1,85% (114.258 votos)
 Eleito por QP BOHN GASS PT	2,06% (41 votos)	2,14% (131.881 votos)
 Eleito por QP ALCEU MOREIRA MDB	1,55% (31 votos)	2,04% (125.647 votos)
 Suplente MARIO BRUCK PSB	1,45% (29 votos)	0,25% (15.280 votos)

Deputado Estadual

	CERRO GRANDE	RIO GRANDE DO SUL
 ADÃO PRETTO PT	20,68% (411 votos)	1,08% (66.457 votos)
 DIRCEU FRANCISCÓN UNIÃO	14,09% (280 votos)	1,00% (61.797 votos)
 BETO FANTINEL MDB	5,79% (115 votos)	0,81% (49.771 votos)
 SILVANA COVATTI PP	5,23% (104 votos)	1,34% (82.717 votos)
 MARCUS VINÍCIUS PP	4,78% (95 votos)	0,50% (30.894 votos)
 FREI SÉRGIO PT	4,58% (91 votos)	0,43% (26.858 votos)
 PAPARICO BACCHI PL	4,08% (81 votos)	0,97% (59.646 votos)
 RICARDO FAVÍN PSDB	3,52% (70 votos)	0,15% (9.201 votos)
 JOSÉ SCORSATTO PDT	2,82% (56 votos)	0,29% (18.214 votos)
 GERRÍ SAWARIS PT	2,42% (48 votos)	0,27% (16.542 votos)
 SALMO PP	2,21% (44 votos)	0,45% (27.824 votos)
 SOSELLA PDT	1,81% (36 votos)	0,40% (24.946 votos)
 GERSON BURMANN PDT	1,76% (35 votos)	0,44% (27.109 votos)
 BETTO ALMEIDA PTB	1,41% (28 votos)	0,01% (856 votos)

Cristal do Sul








Com mais de dois mil votos válidos, grande parte dos munícipes de Cristal do Sul foram às urnas neste primeiro turno das eleições. Para presidente, a maioria votou em Lula (PT), acompanhado de Edegar Pretto (PT) para governador e Olívio Dutra (PT) para senador. Vivi da Saúde (PP) foi a deputada federal mais votada no município e Adão Pretto (PT) o deputado estadual.

Ao todo, foram computados 167 votos em branco, 26 nulos e 369 abstenções.








Confira todos os resultados:

Fonte: poder360.com.br








Presidente

	CRISTAL DO SUL	RIO GRANDE DO SUL
 LULA PT	54,55% (1.126 votos)	42,28% (2.806.672 votos)
 JAIR BOLSONARO PL	38,52% (795 votos)	48,89% (3.245.023 votos)
 SIMONE TEBET MDB	4,22% (87 votos)	4,79% (317.957 votos)
 CIRO GOMES PDT	2,33% (48 votos)	2,88% (190.945 votos)
 FELIPE D'AVILA NOVO	0,19% (4 votos)	0,61% (40.601 votos)
 SORAYA THRONICKE UNIÃO	0,19% (4 votos)	0,38% (25.207 votos)
 LÉO PÉRICLES UP	00,00% (0 votos)	0,04% (2.332 votos)















Senador

	CRISTAL DO SUL	RIO GRANDE DO SUL
 OLÍVIO DUTRA PT	54,80% (976 votos)	37,85% (2.225.458 votos)
 HAMILTON MOURÃO REPUBLICANOS	30,54% (544 votos)	44,11% (2.593.294 votos)
 ANA AMÉLIA LEMOS PSD	12,86% (229 votos)	16,44% (966.450 votos)
 PROFESSOR NADO AVANTE	1,12% (20 votos)	0,58% (33.923 votos)
 SANNY FIGUEIREDO PSB	0,56% (10 votos)	0,54% (31.613 votos)
 FABIANA SANGUINÉ PSTU	0,06% (1 votos)	0,16% (9.353 votos)
 MARISTELA ZANOTTO PSC	0,06% (1 votos)	0,29% (17.292 votos)

Governador

	CRISTAL DO SUL	RIO GRANDE DO SUL
 EDEGAR PRETTO PT	45,22% (898 votos)	26,77% (1.700.374 votos)
 ONYX LORENZONI PL	25,63% (509 votos)	37,50% (2.382.026 votos)
 EDUARDO LEITE PSDB	20,64% (410 votos)	26,81% (1.702.815 votos)
 LUIS CARLOS HEINZE PP	5,39% (107 votos)	4,28% (271.540 votos)
 VIEIRA DA CUNHA PDT	1,81% (36 votos)	1,60% (101.611 votos)
 ARGENTA PSC	0,81% (16 votos)	2,00% (126.899 votos)
 VICENTE BOGO PSB	0,40% (8 votos)	0,27% (17.222 votos)

Deputado Federal

	CRISTAL DO SUL	RIO GRANDE DO SUL
 Suplente VIVI DA SAÚDE PP	12,07% (240 votos)	0,03% (2.127 votos)
 Eleito por QP BOHN GASS PT	11,36% (226 votos)	2,14% (131.881 votos)
 Eleito por QP MARCON PT	10,86% (216 votos)	2,10% (129.352 votos)
 Suplente DR. JORGE ALAN PSDB	10,26% (204 votos)	0,25% (15.118 votos)
 Eleito por média AFONSO HAMM PP	8,75% (174 votos)	1,77% (109.123 votos)
 Eleito por QP OSMAR TERRA MDB	8,30% (165 votos)	1,68% (103.245 votos)
 Eleito por média MARCIO BIOLCHI MDB	7,04% (140 votos)	1,62% (99.627 votos)
 Eleito por QP COVATTI FILHO PP	4,12% (82 votos)	1,83% (112.910 votos)
 Eleito por QP POMPEO DE MATTOS PDT	3,62% (72 votos)	1,63% (100.113 votos)
 Eleito por média DANIEL TRZECIAK 'DANIEL DA TV' PSDB	2,46% (49 votos)	1,25% (77.252 votos)
 Eleito por QP PAULO PIMENTA PT	2,01% (40 votos)	3,62% (223.109 votos)
 Eleito por QP DANRLEI DE DEUS GOLEIRO PSD	1,26% (25 votos)	1,59% (97.824 votos)
 Suplente JOCIMAR SANTOS PODE	1,21% (24 votos)	0,37% (22.606 votos)
 Eleito por QP MARIA DO ROSÁRIO PT	1,06% (21 votos)	2,45% (151.050 votos)

Deputado Estadual

	CRISTAL DO SUL	RIO GRANDE DO SUL
 ADÃO PRETTO PT	20,21% (392 votos)	1,08% (66.457 votos)
 CLAIR KUHN MDB	9,43% (183 votos)	0,40% (24.808 votos)
 SILVANA COVATTI PP	5,72% (111 votos)	1,34% (82.717 votos)
 GERRI SAWARIS PT	4,43% (86 votos)	0,27% (16.542 votos)
 MATEUS WESP PSDB	4,23% (82 votos)	0,34% (21.054 votos)
 FREI SÉRGIO PT	4,12% (80 votos)	0,43% (26.858 votos)
 CELSIO HOLZ PTB	3,66% (71 votos)	0,04% (2.509 votos)
 SALMO PP	3,51% (68 votos)	0,45% (27.824 votos)
 COSTELLA MDB	3,45% (67 votos)	1,08% (66.971 votos)
 BETO FANTINEL MDB	3,45% (67 votos)	0,81% (49.771 votos)
 EDIVILSON BRUM MDB	3,20% (62 votos)	0,56% (34.358 votos)
 ERNANI POLO PP	2,94% (57 votos)	1,09% (67.515 votos)
 RICARDO FAVIN PSDB	2,11% (41 votos)	0,15% (9.201 votos)
 RAFAEL BRAGA LIBRELOTTO MDB	2,11% (41 votos)	0,55% (33.930 votos)

Dois Irmãos das Missões








Com mais de 1,6 mil votos válidos, grande parte dos munícipes de Cristal do Sul foram às urnas neste primeiro turno das eleições. Para presidente, a maioria votou em Lula (PT), acompanhado de Edegar Pretto (PT) para governador e Olívio Dutra (PT) para senador. Marcio Biolchi (MDB) foi o deputado federal mais votado no município e Beto Fantinel (MDB) o deputado estadual.

Ao todo, foram computados 71 votos em branco, 17 nulos e 295 abstenções.





Confira todos os resultados:

Fonte: poder360.com.br








Presidente

	DOIS IRMÃOS DAS MISSÕES	RIO GRANDE DO SUL
 LULA PT	52,47% (840 votos)	42,28% (2.806.672 votos)
 JAIR BOLSONARO PL	42,35% (678 votos)	48,89% (3.245.023 votos)
 SIMONE TEBET MDB	2,94% (47 votos)	4,79% (317.957 votos)
 CIRO GOMES PDT	1,87% (30 votos)	2,88% (190.945 votos)
 SORAYA THRONICKE UNIÃO	0,19% (3 votos)	0,38% (25.207 votos)
 FELIPE D'AVILA NOVO	0,06% (1 votos)	0,61% (40.601 votos)
 PADRE KELMON PTB	0,06% (1 votos)	0,07% (4.394 votos)















Senador

	DOIS IRMÃOS DAS MISSÕES	RIO GRANDE DO SUL
 OLÍVIO DUTRA PT	49,30% (708 votos)	37,85% (2.225.458 votos)
 HAMILTON MOURÃO REPUBLICANOS	35,31% (507 votos)	44,11% (2.593.294 votos)
 ANA AMÉLIA LEMOS PSD	15,18% (218 votos)	16,44% (966.450 votos)
 SANNY FIGUEIREDO PSB	0,14% (2 votos)	0,54% (31.613 votos)
 MARISTELA ZANOTTO PSC	0,07% (1 votos)	0,29% (17.292 votos)
 PAULO ROSA DC	00,00% (0 votos)	0,04% (2.077 votos)
 FABIANA SANGUINÉ PSTU	00,00% (0 votos)	0,16% (9.353 votos)










Governador

	DOIS IRMÃOS DAS MISSÕES	RIO GRANDE DO SUL
 EDEGAR PRETTO PT	44,86% (698 votos)	26,77% (1.700.374 votos)
 ONYX LORENZONI PL	27,96% (435 votos)	37,50% (2.382.026 votos)
 EDUARDO LEITE PSDB	21,47% (334 votos)	26,81% (1.702.815 votos)
 LUIS CARLOS HEINZE PP	4,69% (73 votos)	4,28% (271.540 votos)
 VIEIRA DA CUNHA PDT	0,71% (11 votos)	1,60% (101.611 votos)
 ARGENTA PSC	0,19% (3 votos)	2,00% (126.899 votos)
 VICENTE BOGO PSB	0,06% (1 votos)	0,27% (17.222 votos)

Deputado Federal

	DOIS IRMÃOS DAS MISSÕES	RIO GRANDE DO SUL
 Eleito por média MARCIO BIOLCHI MDB	18,69% (289 votos)	1,62% (99.627 votos)
 Suplente MARCELO BRUM A VOZ DO CAMPO REPUBLICANOS	16,11% (249 votos)	0,40% (24.684 votos)
 Eleito por QP PAULO PIMENTA PT	15,27% (236 votos)	3,62% (223.109 votos)
 Eleito por QP COVATTI FILHO PP	9,77% (151 votos)	1,83% (112.910 votos)
 Eleito por QP MARCON PT	9,64% (149 votos)	2,10% (129.352 votos)
 Eleito por QP PEDRO WESTPHALEN PP	5,50% (85 votos)	1,85% (114.258 votos)
 Eleito por QP LUCAS REDECKER PSDB	4,85% (75 votos)	1,93% (119.069 votos)
 Suplente DR. JORGE ALAN PSDB	2,98% (46 votos)	0,25% (15.118 votos)
 Eleito por QP GIOVANI CHERINI PL	1,94% (30 votos)	2,63% (162.036 votos)
 Eleito por QP MARIA DO ROSÁRIO PT	1,36% (21 votos)	2,45% (151.050 votos)
 Eleito por QP MAURÍCIO MARCON PODE	0,97% (15 votos)	2,28% (140.634 votos)
 Suplente JONATHAN RODRIGUES MDB	0,78% (12 votos)	0,03% (1.773 votos)
 Eleito por QP POMPEO DE MATTOS PDT	0,78% (12 votos)	1,63% (100.113 votos)
 Eleito por QP ALCEU MOREIRA MDB	0,65% (10 votos)	2,04% (125.647 votos)

Deputado Estadual

	DOIS IRMÃOS DAS MISSÕES	RIO GRANDE DO SUL
 BETO FANTINEL MDB	21,29% (329 votos)	0,81% (49.771 votos)
 SILVANA COVATTI PP	10,94% (169 votos)	1,34% (82.717 votos)
 MANECO HASSEN PT	9,90% (153 votos)	0,56% (34.532 votos)
 ADÃO PRETTO PT	9,45% (146 votos)	1,08% (66.457 votos)
 RICARDO FAVINI PSDB	7,77% (120 votos)	0,15% (9.201 votos)
 MATEUS WESP PSDB	7,06% (109 votos)	0,34% (21.054 votos)
 DIRCEU FRANCISCON UNIÃO	5,89% (91 votos)	1,00% (61.797 votos)
 GERRI SAWARIS PT	2,52% (39 votos)	0,27% (16.542 votos)
 CLAIR KUHN MDB	1,75% (27 votos)	0,40% (24.808 votos)
 SALMO PP	1,62% (25 votos)	0,45% (27.824 votos)
 FREI SÉRGIO PT	1,10% (17 votos)	0,43% (26.858 votos)
 PAULO OPUSDEI PSC	1,04% (16 votos)	0,22% (13.765 votos)
 VINICIUS CARVALHO REPUBLICANOS	0,84% (13 votos)	0,02% (1.213 votos)
 ZILÁ BREITENBACH PSDB	0,71% (11 votos)	0,35% (21.521 votos)

Erval Seco








Com mais de 4,5 mil votos válidos, grande parte dos munícipes de Cristal do Sul foram às urnas neste primeiro turno das eleições. Para presidente, a maioria votou em Lula (PT), acompanhado de Edegar Pretto (PT) para governador e Olívio Dutra (PT) para senador. Giovani Cherini (PL) foi o deputado federal mais votado no município e Adão Pretto (PT) o deputado estadual.

Ao todo, foram computados 266 votos em branco, 53 nulos e 891 abstenções.








Confira todos os resultados:

Fonte: poder360.com.br








Presidente

	ERVAL SECO	RIO GRANDE DO SUL
 LULA PT	52,69% (2.379 votos)	42,28% (2.806.672 votos)
 JAIR BOLSONARO PL	39,51% (1.784 votos)	48,89% (3.245.023 votos)
 CIRO GOMES PDT	4,05% (183 votos)	2,88% (190.945 votos)
 SIMONE TEBET MDB	3,15% (142 votos)	4,79% (317.957 votos)
 FELIPE D'AVILA NOVO	0,24% (11 votos)	0,61% (40.601 votos)
 SORAYA THRONICKE UNIÃO	0,22% (10 votos)	0,38% (25.207 votos)
 PADRE KELMON PTB	0,09% (4 votos)	0,07% (4.394 votos)















Senador

	ERVAL SECO	RIO GRANDE DO SUL
 OLÍVIO DUTRA PT	50,62% (2.089 votos)	37,85% (2.225.458 votos)
 HAMILTON MOURÃO REPUBLICANOS	35,11% (1.449 votos)	44,11% (2.593.294 votos)
 ANA AMÉLIA LEMOS PSD	11,92% (492 votos)	16,44% (966.450 votos)
 PROFESSOR NADO AVANTE	2,06% (85 votos)	0,58% (33.923 votos)
 SANNY FIGUEIREDO PSB	0,15% (6 votos)	0,54% (31.613 votos)
 FABIANA SANGUINÉ PSTU	0,10% (4 votos)	0,16% (9.353 votos)
 MARISTELA ZANOTTO PSC	0,05% (2 votos)	0,29% (17.292 votos)













Governador

	ERVAL SECO	RIO GRANDE DO SUL
 EDEGAR PRETTO PT	47,79% (2.101 votos)	26,77% (1.700.374 votos)
 ONYX LORENZONI PL	28,96% (1.273 votos)	37,50% (2.382.026 votos)
 EDUARDO LEITE PSDB	16,17% (711 votos)	26,81% (1.702.815 votos)
 VIEIRA DA CUNHA PDT	4,00% (176 votos)	1,60% (101.611 votos)
 LUIS CARLOS HEINZE PP	2,07% (91 votos)	4,28% (271.540 votos)
 ARGENTA PSC	0,75% (33 votos)	2,00% (126.899 votos)
 RICARDO JOBIM NOVO	0,20% (9 votos)	0,61% (38.887 votos)

Deputado Federal

	ERVAL SECO	RIO GRANDE DO SUL
 Eleito por QP GIOVANI CHERINI PL	14,97% (657 votos)	2,63% (162.036 votos)
 Eleito por QP MARCON PT	14,26% (626 votos)	2,10% (129.352 votos)
 Eleito por QP PAULO PIMENTA PT	9,18% (403 votos)	3,62% (223.109 votos)
 Suplente DR. JORGE ALAN PSDB	8,11% (356 votos)	0,25% (15.118 votos)
 Eleito por QP LUCAS REDECKER PSDB	7,61% (334 votos)	1,93% (119.069 votos)
 Eleito por QP POMPEO DE MATTOS PDT	6,68% (293 votos)	1,63% (100.113 votos)
 Suplente NEREU PIOVESAN PT	5,60% (246 votos)	0,17% (10.682 votos)
 Eleito por QP COVATTI FILHO PP	5,42% (238 votos)	1,83% (112.910 votos)
 Suplente MARCELO BRUM A VOZ DO CAMPO REPUBLICANOS	2,96% (130 votos)	0,40% (24.684 votos)
 Eleito por média AFONSO MOTTA PDT	1,87% (82 votos)	1,14% (70.307 votos)
 Suplente LUCIANO AZEVEDO PSD	1,78% (78 votos)	1,25% (77.249 votos)
 Eleito por QP BOHN GASS PT	1,71% (75 votos)	2,14% (131.881 votos)
 Eleito por QP ALCEU MOREIRA MDB	1,69% (74 votos)	2,04% (125.647 votos)
 Eleito por QP OSMAR TERRA MDB	1,30% (57 votos)	1,68% (103.245 votos)

Deputado Estadual

	ERVAL SECO	RIO GRANDE DO SUL
 ADÃO PRETTO PT	16,33% (704 votos)	1,08% (66.457 votos)
 SILVANA COVATTI PP	8,60% (371 votos)	1,34% (82.717 votos)
 RICARDO FAVINI PSDB	7,91% (341 votos)	0,15% (9.201 votos)
 GERSON BURMANN PDT	7,37% (318 votos)	0,44% (27.109 votos)
 MANECO HASSEN PT	6,61% (285 votos)	0,56% (34.532 votos)
 FREI SÉRGIO PT	5,03% (217 votos)	0,43% (26.858 votos)
 ZILÁ BREITENBACH PSDB	4,31% (186 votos)	0,35% (21.521 votos)
 RODRIGO LORENZONI PL	4,08% (176 votos)	1,39% (85.692 votos)
 GERRI SAWARIS PT	3,13% (135 votos)	0,27% (16.542 votos)
 MATEUS WESP PSDB	1,92% (83 votos)	0,34% (21.054 votos)
 COSTELLA MDB	1,83% (79 votos)	1,08% (66.971 votos)
 PAULO OPUSDEI PSC	1,76% (76 votos)	0,22% (13.765 votos)
 CELSIO HOLZ PTB	1,72% (74 votos)	0,04% (2.509 votos)
 TIAGO SIMON MDB	1,25% (54 votos)	0,47% (29.185 votos)








Frederico Westphalen

Com as votações do primeiro turno das eleições de 2022 finalizadas, confira os resultados em Frederico Westphalen. Jair Bolsonaro (PL) ficou em primeiro lugar com 54,07%, totalizando 10.799 votos. Onyx Lorenzoni (PL) liderou a corrida ao Piratini com 43,66%. Hamilton Mourão liderou a corrida para a única vaga do Estado para o Senado com 52,52% dos votos válidos. Jorge Alan se consagra como o candidato a deputado federal mais votado com 5.329 votos. Silvana Covatti (PP) foi a candidata a deputada estadual mais votada com 2.364 votos. O município teve 18.628 votos válidos, 1.496 brancos, 479 nulos e 4.926 abstenções.








Confira todos os resultados:

Fonte: poder360.com.br








Presidente

	FREDERICO WESTPHALEN	RIO GRANDE DO SUL
 JAIR BOLSONARO PL	54,07% (10.799 votos)	48,89% (3.245.023 votos)
 LULA PT	39,12% (7.813 votos)	42,28% (2.806.672 votos)
 SIMONE TEBET MDB	4,05% (808 votos)	4,79% (317.957 votos)
 CIRO GOMES PDT	2,04% (407 votos)	2,88% (190.945 votos)
 FELIPE D'AVILA NOVO	0,42% (83 votos)	0,61% (40.601 votos)
 SORAYA THRONICKE UNIÃO	0,24% (47 votos)	0,38% (25.207 votos)
 PADRE KELMON PTB	0,04% (7 votos)	0,07% (4.394 votos)













Senador

	FREDERICO WESTPHALEN	RIO GRANDE DO SUL
 HAMILTON MOURÃO REPUBLICANOS	52,52% (9.331 votos)	44,11% (2.593.294 votos)
 OLÍVIO DUTRA PT	35,28% (6.268 votos)	37,85% (2.225.458 votos)
 ANA AMÉLIA LEMOS PSD	11,43% (2.031 votos)	16,44% (966.450 votos)
 SANNY FIGUEIREDO PSB	0,27% (48 votos)	0,54% (31.613 votos)
 PROFESSOR NADO AVANTE	0,22% (39 votos)	0,58% (33.923 votos)
 MARISTELA ZANOTTO PSC	0,18% (32 votos)	0,29% (17.292 votos)
 FABIANA SANGUINÉ PSTU	0,10% (17 votos)	0,16% (9.353 votos)















Governador

	FREDERICO WESTPHALEN	RIO GRANDE DO SUL
 2º turno ONYX LORENZONI PL	43,66% (8.339 votos)	37,50% (2.382.026 votos)
 EDEGAR PRETTO PT	27,64% (5.280 votos)	26,77% (1.700.374 votos)
 2º turno EDUARDO LEITE PSDB	24,95% (4.766 votos)	26,81% (1.702.815 votos)
 LUIS CARLOS HEINZE PP	1,82% (347 votos)	4,28% (271.540 votos)
 VIEIRA DA CUNHA PDT	0,81% (155 votos)	1,60% (101.611 votos)
 ARGENTA PSC	0,61% (116 votos)	2,00% (126.899 votos)
 RICARDO JOBIM NOVO	0,37% (70 votos)	0,61% (38.887 votos)

Deputado Federal

	FREDERICO WESTPHALEN	RIO GRANDE DO SUL
 Suplente DR. JORGE ALAN PSDB	27,98% (5.329 votos)	0,25% (15.118 votos)
 Eleito por QP OSMAR TERRA MDB	8,96% (1.706 votos)	1,68% (103.245 votos)
 Eleito por QP COVATTI FILHO PP	6,81% (1.298 votos)	1,83% (112.910 votos)
 Eleito por média MARCIO BIOLCHI MDB	4,83% (920 votos)	1,62% (99.627 votos)
 Eleito por QP MARCON PT	4,63% (882 votos)	2,10% (129.352 votos)
 Eleito por QP GIOVANI CHERINI PL	4,08% (778 votos)	2,63% (162.036 votos)
 Eleito por QP PAULO PIMENTA PT	3,99% (760 votos)	3,62% (223.109 votos)
 Eleito por QP SANDERSON PL	3,89% (741 votos)	1,41% (86.690 votos)
 Suplente GIOVANI FELTES MDB	3,77% (719 votos)	1,49% (91.887 votos)
 Eleito por QP MARCEL VAN HATTEM NOVO	2,19% (418 votos)	4,17% (256.913 votos)
 Eleito por QP ALCEU MOREIRA MDB	1,85% (352 votos)	2,04% (125.647 votos)
 Eleito por QP CLENIO FAVIM PATRIOTA	1,44% (275 votos)	0,01% (682 votos)
 Eleito por QP MAURICIO MARCON PODE	1,44% (275 votos)	2,28% (140.634 votos)
 Eleito por QP POMPEO DE MATTOS PDT	1,37% (260 votos)	1,63% (100.113 votos)

Deputado Estadual








	FREDERICO WESTPHALEN	RIO GRANDE DO SUL
 SILVANA COVATTI PP	12,69% (2.364 votos)	1,34% (82.717 votos)
 RICARDO FAVIM PSDB	12,25% (2.281 votos)	0,15% (9.201 votos)
 COSTELLA MDB	10,38% (1.933 votos)	1,08% (66.971 votos)
 BETO FANTINEL MDB	5,74% (1.069 votos)	0,81% (49.771 votos)
 ADÃO PRETTO PT	5,01% (934 votos)	1,08% (66.457 votos)
 EDILSON BRUM MDB	4,92% (916 votos)	0,56% (34.358 votos)
 GERRI SAWARIS PT	2,69% (501 votos)	0,27% (16.542 votos)
 RODRIGO LORENZONI PL	1,78% (331 votos)	1,39% (85.692 votos)
 PAPARICO BACCHI PL	1,49% (278 votos)	0,97% (59.646 votos)
 ZILÁ BREITENBACH PSDB	1,45% (271 votos)	0,35% (21.521 votos)
 DELEGADA NADINE PSDB	1,44% (268 votos)	0,66% (40.937 votos)
 MARCIO PATUSSI PL	1,40% (260 votos)	0,38% (23.185 votos)
 FREI SÉRGIO PT	1,37% (256 votos)	0,43% (26.858 votos)
 JOSÉ SCORSATTO PDT	1,27% (236 votos)	0,29% (18.214 votos)

Iraí








Com as votações do primeiro turno das eleições majoritárias de 2022 finalizadas, confira os principais resultados no município de Iraí. Para a presidência, Lula (PT) ficou em primeiro lugar com 50,84%. Edegar Preto liderou a corrida ao Piratini com 39,60%. Olívio Dutra liderou a corrida para a única vaga do Estado para o Senado com 49,11%. Afonso Hamm se consagra como o candidato a deputado federal mais votado no município, com 668 votos, totalizando 15,40%. Juvir Costella (MDB) foi o candidato a deputado estadual mais votado em Iraí com 15,23% dos votos. O município teve 4.293 votos válidos, 412 brancos, 140 nulos e 1.640 abstenções.

Fonte: poder360.com.br








Presidente

	IRAÍ	RIO GRANDE DO SUL
 LULA PT	50,81% (2.359 votos)	42,28% (2.806.672 votos)
 JAIR BOLSONARO PL	44,50% (2.066 votos)	48,89% (3.245.023 votos)
 SIMONE TEBET MDB	3,17% (147 votos)	4,79% (317.957 votos)
 CIRO GOMES PDT	1,27% (59 votos)	2,88% (190.945 votos)
 PADRE KELMON PTB	0,11% (5 votos)	0,07% (4.394 votos)
 FELIPE D'AVILA NOVO	0,06% (3 votos)	0,61% (40.601 votos)
 SORAYA THRONICKE UNIÃO	0,06% (3 votos)	0,38% (25.207 votos)















Senador

	IRAÍ	RIO GRANDE DO SUL
 OLÍVIO DUTRA PT	49,11% (1.904 votos)	37,85% (2.225.458 votos)
 Eleito HAMILTON MOURÃO REPUBLICANOS	39,57% (1.534 votos)	44,11% (2.593.294 votos)
 ANA AMÉLIA LEMOS PSD	10,29% (399 votos)	16,44% (966.450 votos)
 SANNY FIGUEIREDO PSB	0,64% (25 votos)	0,54% (31.613 votos)
 PROFESSOR NADO AVANTE	0,18% (7 votos)	0,58% (33.923 votos)
 FABIANA SANGUINÉ PSTU	0,08% (3 votos)	0,16% (9.353 votos)
 MARISTELA ZANOTTO PSC	0,08% (3 votos)	0,29% (17.292 votos)




Governador

	IRAÍ	RIO GRANDE DO SUL
 EDEGAR PRETTO PT	39,60% (1.735 votos)	26,77% (1.700.374 votos)
 2º turno ONYX LORENZONI PL	29,40% (1.288 votos)	37,50% (2.382.026 votos)
 2º turno EDUARDO LEITE PSDB	22,99% (1.007 votos)	26,81% (1.702.815 votos)
 LUIS CARLOS HEINZE PP	6,23% (273 votos)	4,28% (271.540 votos)
 ARGENTA PSC	0,64% (28 votos)	2,00% (126.899 votos)
 VIEIRA DA CUNHA PDT	0,64% (28 votos)	1,60% (101.611 votos)
 VICENTE BOGO PSB	0,21% (9 votos)	0,27% (17.222 votos)

Deputado Federal

	IRAÍ	RIO GRANDE DO SUL
 Eleito por média AFONSO HAMM PP	15,40% (668 votos)	1,77% (109.123 votos)
 Eleito por QP MARCON PT	12,54% (544 votos)	2,10% (129.352 votos)
 Suplente GIOVANI FELTES MDB	9,36% (406 votos)	1,49% (91.887 votos)
 Suplente DR. JORGE ALAN PSDB	7,28% (316 votos)	0,25% (15.118 votos)
 MARISTELA PANEGALLI PTB	6,64% (288 votos)	0,01% (745 votos)
 Eleito por QP PAULO PIMENTA PT	5,90% (256 votos)	3,62% (223.109 votos)
 Eleito por QP ALCEU MOREIRA MDB	4,75% (206 votos)	2,04% (125.647 votos)
 Suplente MAURÍCIO DZIEDRICKI PODE	4,01% (174 votos)	1,21% (74.310 votos)
 Eleito por QP COVATTI FILHO PP	2,19% (95 votos)	1,83% (112.910 votos)
 Eleito por QP SANDERSON PL	2,14% (93 votos)	1,41% (86.690 votos)
 Eleito por QP GIOVANI CHERINI PL	1,91% (83 votos)	2,63% (162.036 votos)
 Eleito por média MARCIO BIOLCHI MDB	1,82% (79 votos)	1,62% (99.627 votos)
 Eleito por média HEITOR SCHUCH PSB	1,38% (60 votos)	1,26% (77.616 votos)
 Eleito por QP MARLON SANTOS PL	1,34% (58 votos)	1,39% (85.911 votos)

Deputado Estadual

	IRAÍ	RIO GRANDE DO SUL
 COSTELLA MDB	15,23% (654 votos)	1,08% (66.971 votos)
 ZILIO CIDADANIA	10,53% (452 votos)	0,03% (1.957 votos)
 ADÃO PRETTO PT	10,37% (445 votos)	1,08% (66.457 votos)
 SALMO PP	6,45% (277 votos)	0,45% (27.824 votos)
 CACIQUE JADIR PP	6,10% (262 votos)	0,01% (767 votos)
 CLASSMANN UNIÃO	4,45% (191 votos)	0,48% (29.671 votos)
 MARCUS VINÍCIUS PP	4,36% (187 votos)	0,50% (30.894 votos)
 GERRI SAWARIS PT	3,33% (143 votos)	0,27% (16.542 votos)
 RICARDO FAVIN PSDB	3,17% (136 votos)	0,15% (9.201 votos)
 SILVANA COVATTI PP	2,77% (119 votos)	1,34% (82.717 votos)
 FREI SÉRGIO PT	1,98% (85 votos)	0,43% (26.858 votos)
 CELSO KRAMER PODE	1,65% (71 votos)	0,12% (7.588 votos)
 PAPARICO BACCHI PL	1,33% (57 votos)	0,97% (59.646 votos)
 JEFERSON FERNANDES PT	1,26% (54 votos)	0,98% (60.280 votos)

Jaboticaba

Com as votações do primeiro turno das eleições de 2022 finalizadas, confira os resultados no município de Jaboticaba. Lula (PT) ficou em primeiro lugar com 49,77%, totalizando 1.289 votos. Edegar Pretto (PT) liderou a corrida ao Piratini com 43,58%, totalizando 1.117 votos. Olívio Dutra (PT) liderou a corrida para a única vaga do Estado para o Senado com 48,42% dos votos válidos. Marcon (PT) se consagra como o candidato a deputado federal mais votado com 398 votos. Carlos Pelé (PL) foi o candidato a deputado estadual mais votado com 540 votos. O município teve 2.533 votos válidos, 109 brancos, 31 nulos e 565 abstenções.

Confira todos os resultados:

Fonte: poder360.com.br

Presidente

	JABOTICABA	RIO GRANDE DO SUL
LULA PT	49,77% (1.289 votos)	42,28% (2.806.672 votos)
JAIR BOLSONARO PL	43,94% (1.138 votos)	48,89% (3.245.023 votos)
CIRO GOMES PDT	3,55% (92 votos)	2,88% (190.945 votos)
SIMONE TEBET MDB	2,28% (59 votos)	4,79% (317.957 votos)
FELIPE D'AVILA NOVO	0,27% (7 votos)	0,61% (40.601 votos)
PADRE KELMON PTB	0,12% (3 votos)	0,07% (4.394 votos)
SORAYA THRONICKE UNIÃO	0,08% (2 votos)	0,38% (25.207 votos)

Senador

	JABOTICABA	RIO GRANDE DO SUL
OLÍVIO DUTRA PT	48,42% (1.136 votos)	37,85% (2.225.458 votos)
HAMILTON MOURÃO REPUBLICANOS	41,01% (962 votos)	44,11% (2.593.294 votos)
ANA AMÉLIA LEMOS PSD	7,12% (167 votos)	16,44% (966.450 votos)
PROFESSOR NADO AVANTE	3,37% (79 votos)	0,58% (33.923 votos)
MARISTELA ZANOTTO PSC	0,04% (1 votos)	0,29% (17.292 votos)
SANNY FIGUEIREDO PSB	0,04% (1 votos)	0,54% (31.613 votos)
PAULO ROSA DC	00,00% (0 votos)	0,04% (2.077 votos)

Governador

	JABOTICABA	RIO GRANDE DO SUL
EDEGAR PRETTO PT	43,58% (1.117 votos)	26,77% (1.700.374 votos)
ONYX LORENZONI PL	32,11% (823 votos)	37,50% (2.382.026 votos)
EDUARDO LEITE PSDB	11,35% (291 votos)	26,81% (1.702.815 votos)
LUIS CARLOS HEINZE PP	8,47% (217 votos)	4,28% (271.540 votos)
VIEIRA DA CUNHA PDT	3,86% (99 votos)	1,60% (101.611 votos)
ARGENTA PSC	0,43% (11 votos)	2,00% (126.899 votos)
RICARDO JOBIM NOVO	0,08% (2 votos)	0,61% (38.887 votos)

Deputado Federal

	JABOTICABA	RIO GRANDE DO SUL
Eleito por QP MARCON PT	15,73% (398 votos)	2,10% (129.352 votos)
Eleito por QP COVATTI FILHO PP	12,85% (325 votos)	1,83% (112.910 votos)
Suplente DR. JORGE ALAN PSDB	7,15% (181 votos)	0,25% (15.118 votos)
Eleito por média AFONSO MOTTA PDT	6,52% (165 votos)	1,14% (70.307 votos)
Eleito por QP POMPEO DE MATTOS PDT	5,93% (150 votos)	1,63% (100.113 votos)
Suplente RONALDO NOGUEIRA REPUBLICANOS	5,69% (144 votos)	0,62% (37.932 votos)
Eleito por QP ALCEU MOREIRA MDB	5,02% (127 votos)	2,04% (125.647 votos)
Suplente NEREU PIOVESAN PT	4,90% (124 votos)	0,17% (10.682 votos)
Eleito por QP GIOVANI CHERINI PL	3,20% (81 votos)	2,63% (162.036 votos)
Eleito por QP PAULO PIMENTA PT	3,00% (76 votos)	3,62% (223.109 votos)
Eleito por QP BOHN GASS PT	2,89% (73 votos)	2,14% (131.881 votos)
Suplente MARCELO BRUM A VOZ DO CAMPO REPUBLICANOS	2,45% (62 votos)	0,40% (24.684 votos)
Eleito por QP MARCEL VAN HATTEM NOVO	1,50% (38 votos)	4,17% (256.913 votos)
Suplente VIVI DA SAÚDE PP	1,38% (35 votos)	0,03% (2.127 votos)

Deputado Estadual

	JABOTICABA	RIO GRANDE DO SUL
CARLOS PELÉ PL	21,32% (540 votos)	0,06% (3.706 votos)
ADÃO PRETTO PT	17,65% (447 votos)	1,08% (66.457 votos)
SOSSELLA PDT	11,57% (293 votos)	0,40% (24.946 votos)
SILVANA COVATTI PP	6,12% (155 votos)	1,34% (82.717 votos)
RICARDO FAVINI PSDB	4,86% (123 votos)	0,15% (9.201 votos)
GERRI SAWARIS PT	3,95% (100 votos)	0,27% (16.542 votos)
JULIO AGAPIO PODE	2,49% (63 votos)	0,05% (3.068 votos)
LUCIANO SILVEIRA MDB	1,86% (47 votos)	0,60% (36.770 votos)
PAULO OPUSDEI PSC	1,82% (46 votos)	0,22% (13.765 votos)
FREI SÉRGIO PT	1,42% (36 votos)	0,43% (26.858 votos)
JOSÉ SCORSATTO PDT	1,03% (26 votos)	0,29% (18.214 votos)
GERSON BURMANN PDT	0,95% (24 votos)	0,44% (27.109 votos)
PAPANICO BACCHI PL	0,75% (19 votos)	0,97% (59.646 votos)
ZILÁ BREITENBACH PSDB	0,71% (18 votos)	0,35% (21.521 votos)

Novo Tiradentes

Com as votações do primeiro turno das eleições de 2022 finalizadas, confira os resultados no município de Novo Tiradentes. Lula (PT) ficou em primeiro lugar com 53,13%, totalizando 799 votos. Edegar Pretto (PT) liderou a corrida ao Piratini em Novo Tiradentes com 47,07%. Olívio Dutra liderou a corrida para a única vaga do Estado para o Senado com 52,92%. Covatti Filho (PP) foi o candidato a deputado federal mais votado com 295 votos, totalizando 20,15%. Silvana Covatti (PP) se consagra como a candidata a deputado estadual mais votada com 268 votos, totalizando 18,29%. O município teve 1.465 votos válidos, 70 brancos, 13 nulos e 299 abstenções.

Fonte: poder360.com.br

Presidente

	NOVO TIRADENTES	RIO GRANDE DO SUL
LULA PT	53,13% (799 votos)	42,28% (2.806.672 votos)
JAIR BOLSONARO PL	38,16% (574 votos)	48,89% (3.245.023 votos)
SIMONE TEBET MDB	5,12% (77 votos)	4,79% (317.957 votos)
CIRO GOMES PDT	2,99% (45 votos)	2,88% (190.945 votos)
FELIPE D'AVILA NOVO	0,40% (6 votos)	0,61% (40.601 votos)
SORAYA THRONICKE UNIÃO	0,13% (2 votos)	0,38% (25.207 votos)
VERA PSTU	0,07% (1 votos)	0,02% (1.337 votos)

Senador

	NOVO TIRADENTES	RIO GRANDE DO SUL
OLÍVIO DUTRA PT	52,92% (706 votos)	37,85% (2.225.458 votos)
HAMILTON MOURÃO REPUBLICANOS	30,81% (411 votos)	44,11% (2.593.294 votos)
ANA AMÉLIA LEMOS PSD	15,37% (205 votos)	16,44% (966.450 votos)
PROFESSOR NADO AVANTE	0,60% (8 votos)	0,58% (33.923 votos)
MARISTELA ZANOTTO PSC	0,15% (2 votos)	0,29% (17.292 votos)
SANNY FIGUEIREDO PSB	0,15% (2 votos)	0,54% (31.613 votos)
PAULO ROSA DC	00,00% (0 votos)	0,04% (2.077 votos)

Governador

	NOVO TIRADENTES	RIO GRANDE DO SUL
EDEGAR PRETTO PT	47,07% (690 votos)	26,77% (1.700.374 votos)
ONYX LORENZONI PL	26,81% (393 votos)	37,50% (2.382.026 votos)
EDUARDO LEITE PSDB	18,08% (265 votos)	26,81% (1.702.815 votos)
LUIS CARLOS HEINZE PP	5,25% (77 votos)	4,28% (271.540 votos)
VICENTE BOGO PSB	1,02% (15 votos)	0,27% (17.222 votos)
VIEIRA DA CUNHA PDT	1,02% (15 votos)	1,60% (101.611 votos)
ARGENTA PSC	0,48% (7 votos)	2,00% (126.899 votos)

Deputado Federal

	NOVO TIRADENTES	RIO GRANDE DO SUL
COVATTI FILHO PP	20,15% (295 votos)	1,83% (112.910 votos)
MARCON PT	16,39% (240 votos)	2,10% (129.352 votos)
PAULO PIMENTA PT	12,57% (184 votos)	3,62% (223.109 votos)
DR. JORGE ALAN PSDB	6,63% (97 votos)	0,25% (15.118 votos)
OSMAR TERRA MDB	5,46% (80 votos)	1,68% (103.245 votos)
LUCIANO AZEVEDO PSD	5,12% (75 votos)	1,25% (77.249 votos)
MARCIO BIOLCHI MDB	4,92% (72 votos)	1,62% (99.627 votos)
BUSATO UNIÃO	3,96% (58 votos)	0,94% (57.610 votos)
GIOVANI FELTES MDB	3,07% (45 votos)	1,49% (91.887 votos)
FRANCIANE BAYER REPUBLICANOS	2,46% (36 votos)	0,66% (40.555 votos)
HEITOR SCHUCH PSB	1,84% (27 votos)	1,26% (77.616 votos)
RONALDO NOGUEIRA REPUBLICANOS	1,64% (24 votos)	0,62% (37.932 votos)
NEREU PIOVESAN PT	1,23% (18 votos)	0,17% (10.682 votos)
POMPEO DE MATTOS PDT	1,16% (17 votos)	1,63% (100.113 votos)

Deputado Estadual








	NOVO TIRADENTES	RIO GRANDE DO SUL
SILVANA COVATTI PP	18,29% (268 votos)	1,34% (82.717 votos)
ADÃO PRETTO PT	15,97% (234 votos)	1,08% (66.457 votos)
DIRCEU FRANCISCON UNIÃO	10,03% (147 votos)	1,00% (61.797 votos)
FREI SÉRGIO PT	6,69% (98 votos)	0,43% (26.858 votos)
GIOVANE WICKERT PSB	6,35% (93 votos)	0,22% (13.650 votos)
EDIVILSON BRUM MDB	5,46% (80 votos)	0,56% (34.358 votos)
GERRI SAWARIS PT	3,14% (46 votos)	0,27% (16.542 votos)
ELIANA BAYER REPUBLICANOS	2,66% (39 votos)	0,57% (35.288 votos)
RICARDO FAVIN PSDB	2,39% (35 votos)	0,15% (9.201 votos)
BETO FANTINEL MDB	2,39% (35 votos)	0,81% (49.771 votos)
COSTELLA MDB	1,91% (28 votos)	1,08% (66.971 votos)
SALMO PP	1,84% (27 votos)	0,45% (27.824 votos)
CELSIO HOLZ PTB	1,43% (21 votos)	0,04% (2.509 votos)
PAPARICO BACCHI PL	1,37% (20 votos)	0,97% (59.646 votos)

Palmeira das Missões








De acordo com o TSE, para deputado estadual Adão Preto (PT) conquistou 1.694 votos, seguido por Ernani Polo (PP), com 1.233 votos. Em terceiro lugar ficou a candidata Silvana Covatti, com 951 votos, seguida por Sérgio Antônio Gorgen (PT), com 909 votos, e Leonel Guterres Radde, com 573 votos. Já para deputado federal, o candidato Nereu Piovesan (PT) fez 3.450 votos no município, seguido por Marcelo de Brum da Costa (Republicanos), com 1.820 votos. Pedro Westphalen (PP) seguiu em terceiro lugar, com 1.322 votos, em quarto lugar esteve Paulo Roberto Pimenta (PT), 956 votos, e em quinto lugar esteve Luis Antonio Franciscatto Covatti, com 850 votos no município.

Fonte: poder360.com.br








Presidente

	PALMEIRA DAS MISSÕES	RIO GRANDE DO SUL
 LULA PT	46,92% (9.066 votos)	42,28% (2.806.672 votos)
 JAIR BOLSONARO PL	46,90% (9.062 votos)	48,89% (3.245.023 votos)
 CIRO GOMES PDT	3,19% (616 votos)	2,88% (190.945 votos)
 SIMONE TEBET MDB	2,39% (461 votos)	4,79% (317.957 votos)
 FELIPE D'AVILA NOVO	0,35% (68 votos)	0,61% (40.601 votos)
 SORAYA THRONICKE UNIÃO	0,17% (33 votos)	0,38% (25.207 votos)
 SOFIA MANZANO PCB	0,04% (7 votos)	0,04% (2.399 votos)















Senador

	PALMEIRA DAS MISSÕES	RIO GRANDE DO SUL
 OLÍVIO DUTRA PT	47,10% (8.157 votos)	37,85% (2.225.458 votos)
 HAMILTON MOURÃO REPUBLICANOS	42,18% (7.305 votos)	44,11% (2.593.294 votos)
 ANA AMÉLIA LEMOS PSD	9,69% (1.678 votos)	16,44% (966.450 votos)
 PROFESSOR NADO AVANTE	0,53% (92 votos)	0,58% (33.923 votos)
 SANNY FIGUEIREDO PSB	0,18% (31 votos)	0,54% (31.613 votos)
 MARISTELA ZANOTTO PSC	0,15% (26 votos)	0,29% (17.292 votos)
 FABIANA SANGUINÉ PSTU	0,14% (25 votos)	0,16% (9.353 votos)















Governador

	PALMEIRA DAS MISSÕES	RIO GRANDE DO SUL
 EDEGAR PRETO PT	40,98% (7.708 votos)	26,77% (1.700.374 votos)
 ONYX LORENZONI PL	36,77% (6.917 votos)	37,50% (2.382.026 votos)
 EDUARDO LEITE PSDB	15,74% (2.961 votos)	26,81% (1.702.815 votos)
 LUIS CARLOS HEINZE PP	3,48% (655 votos)	4,28% (271.540 votos)
 VIEIRA DA CUNHA PDT	2,24% (422 votos)	1,60% (101.611 votos)
 ARGENTA PSC	0,38% (72 votos)	2,00% (126.899 votos)
 RICARDO JOBIM NOVO	0,24% (46 votos)	0,61% (38.887 votos)

Deputado Federal

	PALMEIRA DAS MISSÕES	RIO GRANDE DO SUL
 NEREU PIOVESAN PT	18,78% (3.450 votos)	0,17% (10.682 votos)
 MARCELO BRUM A VOZ DO CAMPO REPUBLICANOS	9,91% (1.820 votos)	0,40% (24.684 votos)
 PEDRO WESTPHALEN PP	7,20% (1.322 votos)	1,85% (114.258 votos)
 PAULO PIMENTA PT	5,20% (956 votos)	3,62% (223.109 votos)
 COVATTI FILHO PP	4,63% (850 votos)	1,83% (112.910 votos)
 MARCON PT	3,72% (683 votos)	2,10% (129.352 votos)
 JULIANA BRIZOLA PDT	3,10% (569 votos)	1,12% (68.865 votos)
 BOHN GASS PT	2,89% (531 votos)	2,14% (131.881 votos)
 GIOVANI CHERINI PL	2,75% (506 votos)	2,63% (162.036 votos)
 SANDERSON PL	2,73% (502 votos)	1,41% (86.690 votos)
 MARIA DO ROSÁRIO PT	2,52% (463 votos)	2,45% (151.050 votos)
 POMPEO DE MATTOS PDT	2,38% (438 votos)	1,63% (100.113 votos)
 MARCEL VAN HATTEM NOVO	1,96% (361 votos)	4,17% (256.913 votos)
 SÉRGIO TURRA PP	1,81% (333 votos)	1,42% (87.355 votos)

Deputado Estadual

	PALMEIRA DAS MISSÕES	RIO GRANDE DO SUL
 CARLOS PELÉ PL	10,85% (1.976 votos)	0,06% (3.706 votos)
 ADÃO PRETO PT	9,30% (1.694 votos)	1,08% (66.457 votos)
 ERNANI POLO PP	6,77% (1.233 votos)	1,09% (67.515 votos)
 SILVANA COVATTI PP	5,22% (951 votos)	1,34% (82.717 votos)
 FREI SÉRGIO PT	4,99% (909 votos)	0,43% (26.858 votos)
 LEONEL RADDE PT	3,15% (573 votos)	0,72% (44.300 votos)
 EDUARDO LOUREIRO PDT	2,44% (444 votos)	0,82% (50.667 votos)
 GERRI SAWARIS PT	2,42% (441 votos)	0,27% (16.542 votos)
 SOSSELLA PDT	2,13% (388 votos)	0,40% (24.946 votos)
 BIRA TEIXEIRA PT	2,12% (387 votos)	0,11% (6.974 votos)
 DELEGADA NADINE PSDB	1,81% (329 votos)	0,66% (40.937 votos)
 MAINARDI PT	1,63% (297 votos)	0,92% (56.859 votos)
 RICARDO FAVIN PSDB	1,63% (296 votos)	0,15% (9.201 votos)
 MISSIONÁRIO VOLNEI UNIÃO	1,60% (292 votos)	0,10% (6.029 votos)








Palmitinho

Com quase cinco mil votos válidos, grande parte dos habitantes de Palmitinho votaram, neste primeiro turno das eleições, em Edegar Pretto (PT) como governador do Estado e Olívio Dutra (PT) como senador. Jorge Alan (PSDB) foi o deputado federal mais votado e Silvana Covatti (PP) a candidata a deputada estadual com mais votos no município.








Confira todos os resultados:

Fonte: poder360.com.br








Presidente

	PALMITINHO	RIO GRANDE DO SUL
 LULA PT	54,50% (2.701 votos)	42,28% (2.806.672 votos)
 JAIR BOLSONARO PL	37,99% (1.883 votos)	48,89% (3.245.023 votos)
 SIMONE TEBET MDB	4,06% (201 votos)	4,79% (317.957 votos)
 CIRO GOMES PDT	2,80% (139 votos)	2,88% (190.945 votos)
 SORAYA THRONICKE UNIÃO	0,40% (20 votos)	0,38% (25.207 votos)
 FELIPE D'AVILA NOVO	0,18% (9 votos)	0,61% (40.601 votos)
 PADRE KELMON PTB	0,06% (3 votos)	0,07% (4.394 votos)















Senador

	PALMITINHO	RIO GRANDE DO SUL
 OLÍVIO DUTRA PT	49,63% (2.198 votos)	37,85% (2.225.458 votos)
 Eleito HAMILTON MOURÃO REPUBLICANOS	31,90% (1.413 votos)	44,11% (2.593.294 votos)
 ANA AMÉLIA LEMOS PSD	17,50% (775 votos)	16,44% (966.450 votos)
 SANNY FIGUEIREDO PSB	0,45% (20 votos)	0,54% (31.613 votos)
 PROFESSOR NADO AVANTE	0,38% (17 votos)	0,58% (33.923 votos)
 MARISTELA ZANOTTO PSC	0,09% (4 votos)	0,29% (17.292 votos)
 FABIANA SANGUINÉ PSTU	0,05% (2 votos)	0,16% (9.353 votos)















Governador

	PALMITINHO	RIO GRANDE DO SUL
 EDEGAR PRETTO PT	44,31% (2.125 votos)	26,77% (1.700.374 votos)
 2º turno EDUARDO LEITE PSDB	26,31% (1.262 votos)	26,81% (1.702.815 votos)
 2º turno ONYX LORENZONI PL	24,69% (1.184 votos)	37,50% (2.382.026 votos)
 LUIS CARLOS HEINZE PP	2,50% (120 votos)	4,28% (271.540 votos)
 VIEIRA DA CUNHA PDT	1,50% (72 votos)	1,60% (101.611 votos)
 ARGENTA PSC	0,33% (16 votos)	2,00% (126.899 votos)
 VICENTE BOGO PSB	0,21% (10 votos)	0,27% (17.222 votos)

Deputado Federal

	PALMITINHO	RIO GRANDE DO SUL
 Suplente DR. JORGE ALAN PSDB	17,52% (840 votos)	0,25% (15.118 votos)
 Eleito por QP MARCON PT	11,47% (550 votos)	2,10% (129.352 votos)
 Eleito por QP COVATTI FILHO PP	9,45% (453 votos)	1,83% (112.910 votos)
 Eleito por QP OSMAR TERRA MDB	8,59% (412 votos)	1,68% (103.245 votos)
 Eleito por média HEITOR SCHUCH PSB	6,63% (318 votos)	1,26% (77.616 votos)
 Eleito por QP POMPEO DE MATTOS PDT	5,80% (278 votos)	1,63% (100.113 votos)
 Eleito por QP GIOVANI CHERINI PL	4,34% (208 votos)	2,63% (162.036 votos)
 Suplente MAURICIO DZIEDRICKI PODE	3,77% (181 votos)	1,21% (74.310 votos)
 Eleito por QP PAULO PIMENTA PT	3,52% (169 votos)	3,62% (223.109 votos)
 Eleito por QP MARLON SANTOS PL	3,52% (169 votos)	1,39% (85.911 votos)
 Eleito por média AFONSO MOTTA PDT	1,90% (91 votos)	1,14% (70.307 votos)
 Suplente LUCIANO AZEVEDO PSD	1,79% (86 votos)	1,25% (77.249 votos)
 Eleito por QP ALCEU MOREIRA MDB	1,48% (71 votos)	2,04% (125.647 votos)
 Eleito por média MARCIO BIOLCHI MDB	1,42% (68 votos)	1,62% (99.627 votos)

Deputado Estadual

	PALMITINHO	RIO GRANDE DO SUL
 SILVANA COVATTI PP	14,16% (666 votos)	1,34% (82.717 votos)
 ADÃO PRETTO PT	11,09% (522 votos)	1,08% (66.457 votos)
 GERRI SAWARIS PT	6,72% (316 votos)	0,27% (16.542 votos)
 EDIVILSON BRUM MDB	6,55% (308 votos)	0,56% (34.358 votos)
 ELTON WEBER PSB	6,06% (285 votos)	0,57% (35.465 votos)
 DIRCEU FRANCISCON UNIÃO	5,63% (265 votos)	1,00% (61.797 votos)
 COSTELLA MDB	4,04% (190 votos)	1,08% (66.971 votos)
 RICARDO FAVIN PSDB	2,66% (125 votos)	0,15% (9.201 votos)
 EDUARDO LOUREIRO PDT	2,59% (122 votos)	0,82% (50.667 votos)
 CLAUDIO TATSCH PL	2,17% (102 votos)	0,42% (25.979 votos)
 CELSO KRAMER PODE	2,04% (96 votos)	0,12% (7.588 votos)
 CLAIR KUHN MDB	1,64% (77 votos)	0,40% (24.808 votos)
 SOSELLA PDT	1,57% (74 votos)	0,40% (24.946 votos)
 VILMAR ZANCHIN MDB	1,32% (62 votos)	0,72% (44.367 votos)








Pinhal

De acordo com o Tribunal Superior Eleitoral (TSE), após todas as urnas auditadas em Pinhal, o candidato Olívio Dutra (PT) ficou em primeiro lugar em número de votos, chegando aos 598 votos válidos, sendo o percentual de 34,07%, seguido por Hamilton Mourão, do Republicanos, com 33,96%, e Ana Amélia Lemos (PSD), com 30,54% dos votos válidos no município.








Para deputado estadual, a corrida no município foi liderada por Juvir Costella (MDB), que obteve 421 votos, seguido por Silvana Covatti (PP), que conquistou 317 votos válidos. Já para deputado federal, o candidato Márcio Biolchi (MDB) fez 290 votos no município, seguido por Luis Covatti (PP), com 279 votos.

Fonte: poder360.com.br








Presidente

	PINHAL	RIO GRANDE DO SUL
 JAIR BOLSONARO PL	47,99% (933 votos)	48,89% (3.245.023 votos)
 LULA PT	40,28% (783 votos)	42,28% (2.806.672 votos)
 SIMONE TEBET MDB	7,92% (154 votos)	4,79% (317.957 votos)
 CIRO GOMES PDT	3,50% (68 votos)	2,88% (190.945 votos)
 FELIPE D'AVILA NOVO	0,15% (3 votos)	0,61% (40.601 votos)
 SORAYA THRONICKE UNIÃO	0,15% (3 votos)	0,38% (25.207 votos)
 LÉO PÉRICLES UP	00,00% (0 votos)	0,04% (2.332 votos)















Senador

	PINHAL	RIO GRANDE DO SUL
 OLÍVIO DUTRA PT	34,07% (598 votos)	37,85% (2.225.458 votos)
 Eleito HAMILTON MOURÃO REPUBLICANOS	33,96% (596 votos)	44,11% (2.593.294 votos)
 ANA AMÉLIA LEMOS PSD	30,54% (536 votos)	16,44% (966.450 votos)
 PROFESSOR NADO AVANTE	1,25% (22 votos)	0,58% (33.923 votos)
 SANNY FIGUEIREDO PSB	0,11% (2 votos)	0,54% (31.613 votos)
 MARISTELA ZANOTTO PSC	0,06% (1 votos)	0,29% (17.292 votos)
 PAULO ROSA DC	00,00% (0 votos)	0,04% (2.077 votos)













Governador

	PINHAL	RIO GRANDE DO SUL
 EDEGAR PRETTO PT	30,83% (584 votos)	26,77% (1.700.374 votos)
 2º turno ONYX LORENZONI PL	30,78% (583 votos)	37,50% (2.382.026 votos)
 2º turno EDUARDO LEITE PSDB	26,40% (500 votos)	26,81% (1.702.815 votos)
 LUIS CARLOS HEINZE PP	7,71% (146 votos)	4,28% (271.540 votos)
 VIEIRA DA CUNHA PDT	3,64% (69 votos)	1,60% (101.611 votos)
 VICENTE BOGO PSB	0,16% (3 votos)	0,27% (17.222 votos)
 RICARDO JOBIM NOVO	0,16% (3 votos)	0,61% (38.887 votos)

Deputado Federal

	PINHAL	RIO GRANDE DO SUL
 Eleito por média MARCIO BIOLCHI MDB	15,25% (290 votos)	1,62% (99.627 votos)
 Eleito por QP COVATTI FILHO PP	14,67% (279 votos)	1,83% (112.910 votos)
 Eleito por QP MARCON PT	13,88% (264 votos)	2,10% (129.352 votos)
 Eleito por QP POMPEO DE MATTOS PDT	11,93% (227 votos)	1,63% (100.113 votos)
 Eleito por QP ALCEU MOREIRA MDB	7,47% (142 votos)	2,04% (125.647 votos)
 Suplente DR. JORGE ALAN PSDB	5,57% (106 votos)	0,25% (15.118 votos)
 Eleito por QP GIOVANI CHERINI PL	5,26% (100 votos)	2,63% (162.036 votos)
 Eleito por QP PEDRO WESTPHALEN PP	2,47% (47 votos)	1,85% (114.258 votos)
 Eleito por QP LUCAS RECKER PSDB	1,63% (31 votos)	1,93% (119.069 votos)
 Eleito por QP OSMAR TERRA MDB	1,37% (26 votos)	1,68% (103.245 votos)
 Eleito por QP MARIA DO ROSÁRIO PT	1,26% (24 votos)	2,45% (151.050 votos)
 Eleito por QP ANY ORTIZ CIDADANIA	1,21% (23 votos)	1,93% (119.039 votos)
 Eleito por QP MAURICIO MARCON PODE	1,10% (21 votos)	2,28% (140.634 votos)
 Eleito por QP MARCEL VAN HATTEM NOVO	1,00% (19 votos)	4,17% (256.913 votos)

Deputado Estadual

	PINHAL	RIO GRANDE DO SUL
 COSTELLA MDB	22,39% (421 votos)	1,08% (66.971 votos)
 SILVANA COVATTI PP	16,86% (317 votos)	1,34% (82.717 votos)
 ADÃO PRETTO PT	12,50% (235 votos)	1,08% (66.457 votos)
 EDIVILSON BRUM MDB	4,73% (89 votos)	0,56% (34.358 votos)
 RODRIGO LORENZONI PL	4,52% (85 votos)	1,39% (85.692 votos)
 PAPARICO BACCHI PL	4,52% (85 votos)	0,97% (59.646 votos)
 GERRI SAWARIS PT	2,87% (54 votos)	0,27% (16.542 votos)
 SALMO PP	2,66% (50 votos)	0,45% (27.824 votos)
 SOSELLA PDT	2,55% (48 votos)	0,40% (24.946 votos)
 DIRCEU FRANCISCON UNIÃO	2,13% (40 votos)	1,00% (61.797 votos)
 GERSON BURMANN PDT	2,13% (40 votos)	0,44% (27.109 votos)
 CELSIO HOLZ PTB	1,91% (36 votos)	0,04% (2.509 votos)
 MATEUS WESP PSDB	1,70% (32 votos)	0,34% (21.054 votos)
 RICARDO FAVIN PSDB	1,44% (27 votos)	0,15% (9.201 votos)

Pinheirinho do Vale








Com as votações do primeiro turno das eleições de 2022 finalizadas, confira alguns resultados no município de Pinheirinho do Vale.

Para presidente Luiz Inácio da Silva (PT) ficou em primeiro lugar, com 47,18%, totalizando 1.439 votos. Em segundo vem o candidato do PL, Bolsonaro, com 46,43%, um total de 1.416 votos. No município, Hamilton Mourão liderou a corrida para a única vaga do Estado para o Senado, com 39,56% dos votos válidos. Em segundo ficou Olívio Dutra, do PT, com 37,37% dos votos.

Giovani Cherini foi o candidato a deputado federal mais votado de Pinheirinho do Vale, com 690 votos. Confira todos os resultados:

Fonte: poder360.com.br








Presidente

	PINHEIRINHO DO VALE	RIO GRANDE DO SUL
 LULA PT	47,18% (1.439 votos)	42,28% (2.806.672 votos)
 JAIR BOLSONARO PL	46,43% (1.416 votos)	48,89% (3.245.023 votos)
 SIMONE TEBET MDB	3,38% (103 votos)	4,79% (317.957 votos)
 CIRO GOMES PDT	2,30% (70 votos)	2,88% (190.945 votos)
 FELIPE D'AVILA NOVO	0,33% (10 votos)	0,61% (40.601 votos)
 SORAYA THRONICKE UNIÃO	0,30% (9 votos)	0,38% (25.207 votos)
 PADRE KELMON PTB	0,10% (3 votos)	0,07% (4.394 votos)















Senador

	PINHEIRINHO DO VALE	RIO GRANDE DO SUL
 Eleito HAMILTON MOURÃO REPUBLICANOS	39,56% (1.063 votos)	44,11% (2.593.294 votos)
 OLÍVIO DUTRA PT	37,37% (1.004 votos)	37,85% (2.225.458 votos)
 ANA AMÉLIA LEMOS PSD	21,92% (589 votos)	16,44% (966.450 votos)
 PROFESSOR NADO AVANTE	0,67% (18 votos)	0,58% (33.923 votos)
 SANNY FIGUEIREDO PSB	0,41% (11 votos)	0,54% (31.613 votos)
 FABIANA SANGUINÉ PSTU	0,04% (1 votos)	0,16% (9.353 votos)
 MARISTELA ZANOTTO PSC	0,04% (1 votos)	0,29% (17.292 votos)















Governador

	PINHEIRINHO DO VALE	RIO GRANDE DO SUL
 1º Turno EDUARDO LEITE PSDB	40,59% (1.193 votos)	26,81% (1.702.815 votos)
 2º Turno ONYX LORENZONI PL	31,58% (928 votos)	37,50% (2.382.026 votos)
 EDEGAR PRETTO PT	25,31% (744 votos)	26,77% (1.700.374 votos)
 LUIS CARLOS HEINZE PP	1,02% (30 votos)	4,28% (271.540 votos)
 VIEIRA DA CUNHA PDT	0,71% (21 votos)	1,60% (101.611 votos)
 ARGENTA PSC	0,54% (16 votos)	2,00% (126.899 votos)
 VICENTE BOGO PSB	0,10% (3 votos)	0,27% (17.222 votos)

Deputado Federal

	PINHEIRINHO DO VALE	RIO GRANDE DO SUL
 Eleito por QP GIOVANI CHERINI PL	23,06% (690 votos)	2,63% (162.036 votos)
 Suplente DR. JORGE ALAN PSDB	13,03% (390 votos)	0,25% (15.118 votos)
 Eleito por QP BUSATO UNIÃO	11,03% (330 votos)	0,94% (57.610 votos)
 Eleito por QP OSMAR TERRA MDB	6,78% (203 votos)	1,68% (103.245 votos)
 Eleito por média MARCIO BIOLCHI MDB	5,85% (175 votos)	1,62% (99.627 votos)
 Eleito por QP MARCON PT	5,72% (171 votos)	2,10% (129.352 votos)
 Eleito por QP POMPEO DE MATTOS PDT	5,55% (166 votos)	1,63% (100.113 votos)
 Eleito por QP COVATTI FILHO PP	4,21% (126 votos)	1,83% (112.910 votos)
 Eleito por QP PAULO PIMENTA PT	3,01% (90 votos)	3,62% (223.109 votos)
 Eleito por média HEITOR SCHUCH PSB	2,57% (77 votos)	1,26% (77.616 votos)
 Eleito por QP MARLON SANTOS PL	2,07% (62 votos)	1,39% (85.911 votos)
 Eleito por média AFONSO MOTTA PDT	1,67% (50 votos)	1,14% (70.307 votos)
 Eleito por QP ALCEU MOREIRA MDB	1,50% (45 votos)	2,04% (125.647 votos)
 Suplente VIVI DA SAÚDE PP	1,47% (44 votos)	0,03% (2.127 votos)

Deputado Estadual

	PINHEIRINHO DO VALE	RIO GRANDE DO SUL
 PAPARICO BACCHI PL	25,29% (748 votos)	0,97% (59.646 votos)
 DIRCEU FRANCISCON UNIÃO	11,93% (353 votos)	1,00% (61.797 votos)
 COSTELLA MDB	7,07% (209 votos)	1,08% (66.971 votos)
 BETO FANTINEL MDB	6,25% (185 votos)	0,81% (49.771 votos)
 ADÃO PRETTO PT	5,92% (175 votos)	1,08% (66.457 votos)
 EDUARDO LOUREIRO PDT	4,33% (128 votos)	0,82% (50.667 votos)
 ZILÁ BREITENBACH PSDB	3,89% (115 votos)	0,35% (21.521 votos)
 SILVANA COVATTI PP	2,94% (87 votos)	1,34% (82.717 votos)
 SOSELLA PDT	2,54% (75 votos)	0,40% (24.946 votos)
 PAULO OPUSDEI PSC	2,40% (71 votos)	0,22% (13.765 votos)
 FREI SÉRGIO PT	2,37% (70 votos)	0,43% (26.858 votos)
 ELTON WEBER PSB	2,27% (67 votos)	0,57% (35.465 votos)
 RICARDO FAVINI PSDB	2,03% (60 votos)	0,15% (9.201 votos)
 EDVILSON BRUM MDB	1,59% (47 votos)	0,56% (34.358 votos)

Planalto

Dos 6.199 votos válidos em Planalto no primeiro turno, 3.066 foram de Jair Bolsonaro.

Para o governo do Estado, Edegar Pretto teve mais votos, assim como Olívio Dutra, que concorria a uma vaga no Senado.








Marcon foi o deputado federal mais votado e Silvana Covatti a candidata a deputada estadual com mais votos no município.

Ao todo, 638 dos votos foram em branco, tendo também 188 nulos e 1.574 abstenções.








Confira todos os resultados:

Fonte: poder360.com.br








Presidente

	PLANALTO	RIO GRANDE DO SUL
 JAIRO BOLSONARO PL	49,46% (3.066 votos)	48,89% (3.245.023 votos)
 LULA PT	45,27% (2.806 votos)	42,28% (2.806.672 votos)
 CIRO GOMES PDT	2,45% (152 votos)	2,88% (190.945 votos)
 SIMONE TEBET MDB	2,29% (142 votos)	4,79% (317.957 votos)
 FELIPE D'AVILA NOVO	0,21% (13 votos)	0,61% (40.601 votos)
 SORAYA THRONICKE UNIÃO	0,18% (11 votos)	0,38% (25.207 votos)
 PADRE KELMON PTB	0,06% (4 votos)	0,07% (4.394 votos)















Senador

	PLANALTO	RIO GRANDE DO SUL
 OLÍVIO DUTRA PT	39,13% (2.058 votos)	37,85% (2.225.458 votos)
 HAMILTON MOURÃO REPUBLICANOS	33,97% (1.787 votos)	44,11% (2.593.294 votos)
 ANA AMÉLIA LEMOS PSD	25,57% (1.345 votos)	16,44% (966.450 votos)
 PROFESSOR NADO AVANTE	0,72% (38 votos)	0,58% (33.923 votos)
 SANNY FIGUEIREDO PSB	0,38% (20 votos)	0,54% (31.613 votos)
 MARISTELA ZANOTTO PSC	0,15% (8 votos)	0,29% (17.292 votos)
 FABIANA SANGUINÉ PSTU	0,08% (4 votos)	0,16% (9.353 votos)

Governador

	PLANALTO	RIO GRANDE DO SUL
 EDEGAR PRETTO PT	36,69% (2.137 votos)	26,77% (1.700.374 votos)
 ONYX LORENZONI PL	36,43% (2.122 votos)	37,50% (2.382.026 votos)
 EDUARDO LEITE PSDB	21,37% (1.245 votos)	26,81% (1.702.815 votos)
 LUIS CARLOS HEINZE PP	2,76% (161 votos)	4,28% (271.540 votos)
 VIEIRA DA CUNHA PDT	1,91% (111 votos)	1,60% (101.611 votos)
 ARGENTA PSC	0,33% (19 votos)	2,00% (126.899 votos)
 VICENTE BOGO PSB	0,29% (17 votos)	0,27% (17.222 votos)

Deputado Federal

	PLANALTO	RIO GRANDE DO SUL
 Eleito por QP MARCON PT	16,50% (826 votos)	2,10% (129.352 votos)
 Eleito por QP OSMAR TERRA MDB	15,98% (897 votos)	1,68% (103.245 votos)
 Eleito por QP COVATTI FILHO PP	11,81% (663 votos)	1,83% (112.910 votos)
 Suplente DR. JORGE ALAN PSDB	6,11% (343 votos)	0,25% (15.118 votos)
 Eleito por QP LUCAS REDECKER PSDB	4,69% (263 votos)	1,93% (119.069 votos)
 Eleito por QP POMPEO DE MATTOS PDT	3,24% (182 votos)	1,63% (100.113 votos)
 Eleito por QP MAURÍCIO MARCON PODE	3,21% (180 votos)	2,28% (140.634 votos)
 Eleito por QP GIOVANI CHERINI PL	2,76% (155 votos)	2,63% (162.036 votos)
 Eleito por média MARCIO BIOLCHI MDB	2,69% (151 votos)	1,62% (99.627 votos)
 Eleito por média HEITOR SCHUCH PSB	2,14% (120 votos)	1,26% (77.616 votos)
 Eleito por média AFONSO MOTTA PDT	1,60% (90 votos)	1,14% (70.307 votos)
 Suplente PROFESSOR PAULO BURMANN PDT	1,60% (90 votos)	0,37% (22.791 votos)
 Suplente PAULO CALEFFI PSD	1,55% (87 votos)	0,32% (19.834 votos)
 Eleito por QP PAULO PIMENTA PT	1,25% (70 votos)	3,62% (223.109 votos)

Deputado Estadual








	PLANALTO	RIO GRANDE DO SUL
 SILVANA COVATTI PP	12,08% (679 votos)	1,34% (82.717 votos)
 ADÃO PRETTO PT	7,90% (444 votos)	1,08% (66.457 votos)
 SALMO PP	7,17% (403 votos)	0,45% (27.824 votos)
 SOSELLA PDT	7,10% (399 votos)	0,40% (24.946 votos)
 RICARDO FAVINI PSDB	5,41% (304 votos)	0,15% (9.201 votos)
 PROFESSOR BONATTO PSDB	5,39% (303 votos)	0,78% (48.409 votos)
 COSTELLA MDB	4,27% (240 votos)	1,08% (66.971 votos)
 GERRI SAWARIS PT	3,86% (217 votos)	0,27% (16.542 votos)
 CAPITÃO MACEDO PROFESSOR PL	2,14% (120 votos)	0,31% (19.403 votos)
 ELTON WEBER PSB	2,10% (118 votos)	0,57% (35.465 votos)
 MATEUS WESP PSDB	1,96% (110 votos)	0,34% (21.054 votos)
 ZILÁ BREITENBACH PSDB	1,90% (107 votos)	0,35% (21.521 votos)
 JOSE STEDILE PSB	1,71% (96 votos)	0,24% (14.976 votos)
 FERNANDO MARRONI PT	1,67% (94 votos)	0,47% (28.884 votos)

Rodeio Bonito








Dos 4.152 votos válidos em Rodeio Bonito neste primeiro turno, 2.053 votos foram de Lula (42,58%), seguido de Bolsonaro (45,98%). Para o governo do Estado, Edegar Pretto teve 42,58% dos votos, Onyx 33,62% e Eduardo Leite 17,65%.

Olívio Dutra foi o candidato ao Senado com mais votos (46,45%), seguido de Mourão (37,66%) e Ana Amélia (14,98%). Os deputados federais mais votados foram – Marcon (19,55%), Jorge Alan (11,50%), Osmar Terra (7,51%), Covatti Filho (6,84%) e Paulo Pimenta (5,98%). Já os deputados estaduais foram – Adão Pretto (23,96%), Celsio Holz (14,74%), Silvana Covatti (7,58%), Beto Fantinel (4,97%) e Vilmar Zanchin (4,94%). Confira todos os resultados: Fonte: poder360.com.br








Presidente

	RODEIO BONITO	RIO GRANDE DO SUL
 LULA PT	48,22% (2.053 votos)	42,28% (2.806.672 votos)
 JAIR BOLSONARO PL	45,98% (1.958 votos)	48,89% (3.245.023 votos)
 SIMONE TEBET MDB	3,19% (136 votos)	4,79% (317.957 votos)
 CIRO GOMES PDT	2,11% (90 votos)	2,88% (190.945 votos)
 SORAYA THRONICKE UNIÃO	0,28% (12 votos)	0,38% (25.207 votos)
 FELIPE D'AVILA NOVO	0,16% (7 votos)	0,61% (40.601 votos)
 PADRE KELMON PTB	0,05% (2 votos)	0,07% (4.394 votos)















Senador

	RODEIO BONITO	RIO GRANDE DO SUL
 OLÍVIO DUTRA PT	46,45% (1.777 votos)	37,85% (2.225.458 votos)
 Eleito HAMILTON MOURÃO REPUBLICANOS	37,66% (1.441 votos)	44,11% (2.593.294 votos)
 ANA AMÉLIA LEMOS PSD	14,98% (573 votos)	16,44% (966.450 votos)
 PROFESSOR NADO AVANTE	0,34% (13 votos)	0,58% (33.923 votos)
 MARISTELA ZANOTTO PSC	0,24% (9 votos)	0,29% (17.292 votos)
 SANNY FIGUEIREDO PSB	0,24% (9 votos)	0,54% (31.613 votos)
 FABIANA SANGUINÉ PSTU	0,08% (3 votos)	0,16% (9.353 votos)















Governador

	RODEIO BONITO	RIO GRANDE DO SUL
 EDEGAR PRETTO PT	42,58% (1.768 votos)	26,77% (1.700.374 votos)
 2º turno ONYX LORENZONI PL	33,62% (1.396 votos)	37,50% (2.382.026 votos)
 1º turno EDUARDO LEITE PSDB	17,65% (733 votos)	26,81% (1.702.815 votos)
 LUIS CARLOS HEINZE PP	4,31% (179 votos)	4,28% (271.540 votos)
 VIEIRA DA CUNHA PDT	0,84% (35 votos)	1,60% (101.611 votos)
 ARGENTA PSC	0,79% (33 votos)	2,00% (126.899 votos)
 VICENTE BOGO PSB	0,07% (3 votos)	0,27% (17.222 votos)

Deputado Federal

	RODEIO BONITO	RIO GRANDE DO SUL
 Eleito por QP MARCON PT	19,55% (797 votos)	2,10% (129.352 votos)
 Suplente DR. JORGE ALAN PSDB	11,50% (469 votos)	0,25% (15.118 votos)
 Eleito por QP OSMAR TERRA MDB	7,51% (306 votos)	1,68% (103.245 votos)
 Eleito por QP COVATTI FILHO PP	6,84% (279 votos)	1,83% (112.910 votos)
 Eleito por QP PAULO PIMENTA PT	5,98% (244 votos)	3,62% (223.109 votos)
 Eleito por QP ALCEU MOREIRA MDB	5,37% (219 votos)	2,04% (125.647 votos)
 Eleito por QP GIOVANI CHERINI PL	4,27% (174 votos)	2,63% (162.036 votos)
 Suplente RONALDO NOGUEIRA REPUBLICANOS	3,80% (155 votos)	0,62% (37.932 votos)
 Eleito por média MARCIO BIOLCHI MDB	3,21% (131 votos)	1,62% (99.627 votos)
 Eleito por QP MARIA DO ROSÁRIO PT	2,35% (96 votos)	2,45% (151.050 votos)
 Suplente NEREU PIOVESAN PT	2,16% (88 votos)	0,17% (10.682 votos)
 Suplente SÉRGIO TURRA PP	2,08% (85 votos)	1,42% (87.355 votos)
 Eleito por QP MAURÍCIO MARCON PODE	1,64% (67 votos)	2,28% (140.634 votos)
 Eleito por QP PEDRO WESTPHALEN PP	1,59% (65 votos)	1,85% (114.258 votos)

Deputado Estadual

	RODEIO BONITO	RIO GRANDE DO SUL
 ADÃO PRETTO PT	23,96% (974 votos)	1,08% (66.457 votos)
 CELSIO HOLZ PTB	14,74% (599 votos)	0,04% (2.509 votos)
 SILVANA COVATTI PP	7,58% (308 votos)	1,34% (82.717 votos)
 BETO FANTINEL MDB	4,97% (202 votos)	0,81% (49.771 votos)
 VILMAR ZANCHIN MDB	4,94% (201 votos)	0,72% (44.367 votos)
 RICARDO FAVINI PSDB	3,12% (127 votos)	0,15% (9.201 votos)
 GERRI SAWARIS PT	2,90% (118 votos)	0,27% (16.542 votos)
 SALMO PP	2,80% (114 votos)	0,45% (27.824 votos)
 FREI SÉRGIO PT	1,77% (72 votos)	0,43% (26.858 votos)
 DELEGADA NADINE PSDB	1,67% (68 votos)	0,66% (40.937 votos)
 MATEUS WESP PSDB	1,65% (67 votos)	0,34% (21.054 votos)
 PAPARICO BACCHI PL	1,53% (62 votos)	0,97% (59.646 votos)
 EDIVILSON BRUM MDB	1,18% (48 votos)	0,56% (34.358 votos)
 RAFAEL BRAGA LIBRELOTTO MDB	1,11% (45 votos)	0,55% (33.930 votos)

Seberi

Jair Bolsonaro teve 50,14% dos votos válidos em Seberi, seguido de Lula com 43,46%.








Para o governo do Estado, Onyx teve mais votos, assim como Mourão, eleito senador do RS.

Alceu Moreira foi o deputado federal mais votado e Juvir Costella o candidato a deputado estadual com mais votos no município. Dos 7.034 votos, 499 foram em branco, 147 nulos e 1.329 abstenções.








Confira todos os resultados:

Fonte: poder360.com.br








Presidente

	SEBERI	RIO GRANDE DO SUL
 JAIR BOLSONARO PL	50,14% (3.747 votos)	48,89% (3.245.023 votos)
 LULA PT	43,46% (3.248 votos)	42,28% (2.806.672 votos)
 SIMONE TEBET MDB	3,92% (293 votos)	4,79% (317.957 votos)
 CIRO GOMES PDT	1,93% (144 votos)	2,88% (190.945 votos)
 SORAYA THRONICKE UNIÃO	0,25% (19 votos)	0,38% (25.207 votos)
 FELIPE D'AVILA NOVO	0,23% (17 votos)	0,61% (40.601 votos)
 PADRE KELMON PTB	0,03% (2 votos)	0,07% (4.394 votos)















Senador

	SEBERI	RIO GRANDE DO SUL
 HAMILTON MOURÃO REPUBLICANOS	46,46% (3.011 votos)	44,11% (2.593.294 votos)
 OLÍVIO DUTRA PT	40,53% (2.627 votos)	37,85% (2.225.458 votos)
 ANA AMÉLIA LEMOS PSD	11,50% (745 votos)	16,44% (966.450 votos)
 PROFESSOR NADO AVANTE	1,00% (65 votos)	0,58% (33.923 votos)
 SANNY FIGUEIREDO PSB	0,23% (15 votos)	0,54% (31.613 votos)
 MARISTELA ZANOTTO PSC	0,12% (8 votos)	0,29% (17.292 votos)
 FABIANA SANGUINÉ PSTU	0,11% (7 votos)	0,16% (9.353 votos)

Governador

	SEBERI	RIO GRANDE DO SUL
 ONYX LORENZONI PL	38,73% (2.744 votos)	37,50% (2.382.026 votos)
 EDEGAR PRETTO PT	34,95% (2.476 votos)	26,77% (1.700.374 votos)
 EDUARDO LEITE PSDB	17,45% (1.236 votos)	26,81% (1.702.815 votos)
 LUIS CARLOS HEINZE PP	6,53% (463 votos)	4,28% (271.540 votos)
 VIEIRA DA CUNHA PDT	1,40% (99 votos)	1,60% (101.611 votos)
 ARGENTA PSC	0,65% (46 votos)	2,00% (126.899 votos)
 RICARDO JOBIM NOVO	0,16% (11 votos)	0,61% (38.887 votos)

Deputado Federal

	SEBERI	RIO GRANDE DO SUL
 ALCEU MOREIRA MDB	13,88% (988 votos)	2,04% (125.647 votos)
 DR. JORGE ALAN PSDB	10,73% (764 votos)	0,25% (15.118 votos)
 COVATTI FILHO PP	7,25% (516 votos)	1,83% (112.910 votos)
 MARCON PT	7,19% (512 votos)	2,10% (129.352 votos)
 PAULO PIMENTA PT	6,91% (492 votos)	3,62% (223.109 votos)
 FABINHO NAVARRO AVANTE	5,83% (415 votos)	0,01% (867 votos)
 MARCIO BIOLCHI MDB	5,82% (414 votos)	1,62% (99.627 votos)
 POMPEO DE MATTOS PDT	4,34% (309 votos)	1,63% (100.113 votos)
 OSMAR TERRA MDB	4,14% (295 votos)	1,68% (103.245 votos)
 MARCELO BRUM A VOZ DO CAMPO REPUBLICANOS	2,81% (200 votos)	0,40% (24.684 votos)
 SANDERSON PL	2,53% (180 votos)	1,41% (86.690 votos)
 GIOVANI CHERINI PL	2,16% (154 votos)	2,63% (162.036 votos)
 DANRLEI DE DEUS GOLEIRO PSD	1,74% (124 votos)	1,59% (97.824 votos)
 GIOVANI FELTES MDB	1,67% (119 votos)	1,49% (91.887 votos)

Deputado Estadual

	SEBERI	RIO GRANDE DO SUL
 COSTELLA MDB	15,14% (1.065 votos)	1,08% (66.971 votos)
 SILVANA COVATTI PP	9,06% (637 votos)	1,34% (82.717 votos)
 ZILIO CIDADANIA	8,26% (581 votos)	0,03% (1.957 votos)
 RICARDO FAVIN PSDB	6,77% (476 votos)	0,15% (9.201 votos)
 ADÃO PRETTO PT	6,45% (454 votos)	1,08% (66.457 votos)
 EDIVILSON BRUM MDB	4,55% (320 votos)	0,56% (34.358 votos)
 FREI SÉRGIO PT	4,08% (287 votos)	0,43% (26.858 votos)
 BETO FANTINEL MDB	3,17% (223 votos)	0,81% (49.771 votos)
 MANECO HASSEN PT	2,91% (205 votos)	0,56% (34.532 votos)
 GERRI SAWARIS PT	2,10% (148 votos)	0,27% (16.542 votos)
 GERSON BURMANN PDT	1,71% (120 votos)	0,44% (27.109 votos)
 SALMO PP	1,42% (100 votos)	0,45% (27.824 votos)
 SOSELLA PDT	1,35% (95 votos)	0,40% (24.946 votos)
 CELSO KRAMER PODE	1,35% (95 votos)	0,12% (7.588 votos)

Taquaruçu do Sul

Dos 2.281 votos válidos em Taquaruçu do Sul, Lula fez 47,08 % no primeiro turno.

Para o governo do Estado, Edegar Preto teve mais votos, assim como Olívio Dutra, que concorria a uma vaga no Senado.

Jorge Alan foi o deputado federal mais votado e Adão Preto o candidato a deputado estadual com mais votos no município.

Ao todo, 155 dos votos foram em branco, tendo também 47 nulos e 341 abstenções.

Confira todos os resultados:

Fonte: poder360.com.br

Presidente

	TAQUARUÇU DO SUL	RIO GRANDE DO SUL
LULA PT	47,08% (1.074 votos)	42,28% (2.806.672 votos)
JAIR BOLSONARO PL	46,78% (1.067 votos)	48,89% (3.245.023 votos)
SIMONE TEBET MDB	4,12% (94 votos)	4,79% (317.957 votos)
CIRO GOMES PDT	1,62% (37 votos)	2,88% (190.945 votos)
SORAYA THRONICKE UNIÃO	0,26% (6 votos)	0,38% (25.207 votos)
FELIPE D'AVILA NOVO	0,13% (3 votos)	0,61% (40.601 votos)
LÉO PÉRICLES UP	00,00% (0 votos)	0,04% (2.332 votos)

Senador

	TAQUARUÇU DO SUL	RIO GRANDE DO SUL
OLÍVIO DUTRA PT	47,57% (980 votos)	37,85% (2.225.458 votos)
HAMILTON MOURÃO REPUBLICANOS	40,19% (828 votos)	44,11% (2.593.294 votos)
ANA AMÉLIA LEMOS PSD	11,31% (233 votos)	16,44% (966.450 votos)
SANNY FIGUEIREDO PSB	0,49% (10 votos)	0,54% (31.613 votos)
PROFESSOR NADO AVANTE	0,24% (5 votos)	0,58% (33.923 votos)
FABIANA SANGUINÉ PSTU	0,15% (3 votos)	0,16% (9.353 votos)
MARISTELA ZANOTTO PSC	0,05% (1 votos)	0,29% (17.292 votos)

Governador

	TAQUARUÇU DO SUL	RIO GRANDE DO SUL
EDEGAR PRETO PT	39,12% (868 votos)	26,77% (1.700.374 votos)
ONYX LORENZONI PL	32,94% (731 votos)	37,50% (2.382.026 votos)
EDUARDO LEITE PSDB	22,71% (504 votos)	26,81% (1.702.815 votos)
LUIS CARLOS HEINZE PP	2,30% (51 votos)	4,28% (271.540 votos)
VICENTE BOGO PSB	1,13% (25 votos)	0,27% (17.222 votos)
ARGENTA PSC	0,95% (21 votos)	2,00% (126.899 votos)
VIEIRA DA CUNHA PDT	0,63% (14 votos)	1,60% (101.611 votos)

Deputado Federal

	TAQUARUÇU DO SUL	RIO GRANDE DO SUL
DR. JORGE ALAN PSDB	15,05% (333 votos)	0,25% (15.118 votos)
MARCON PT	12,52% (277 votos)	2,10% (129.352 votos)
OSMAR TERRA MDB	11,17% (247 votos)	1,68% (103.245 votos)
MAURICIO DZIEDRICKI PODE	8,09% (179 votos)	1,21% (74.310 votos)
COVATTI FILHO PP	7,46% (165 votos)	1,83% (112.910 votos)
MARIA DO ROSÁRIO PT	5,33% (118 votos)	2,45% (151.050 votos)
HEITOR SCHUCH PSB	4,84% (107 votos)	1,26% (77.616 votos)
AFONSO MOTTA PDT	3,89% (86 votos)	1,14% (70.307 votos)
PAULO PIMENTA PT	3,62% (80 votos)	3,62% (223.109 votos)
GIOVANI CHERINI PL	3,30% (73 votos)	2,63% (162.036 votos)
MARLON SANTOS PL	1,81% (40 votos)	1,39% (85.911 votos)
CARLOS GOMES REPUBLICANOS	1,67% (37 votos)	1,66% (102.363 votos)
BOHN GASS PT	1,58% (35 votos)	2,14% (131.881 votos)
PROFESSOR PAULO BURMANN PDT	1,08% (24 votos)	0,37% (22.791 votos)

Deputado Estadual

	TAQUARUÇU DO SUL	RIO GRANDE DO SUL
ADÃO PRETO PT	13,61% (296 votos)	1,08% (66.457 votos)
SILVANA COVATTI PP	9,98% (217 votos)	1,34% (82.717 votos)
EDIVILSON BRUM MDB	8,78% (191 votos)	0,56% (34.358 votos)
RICARDO FAVINI PSDB	7,63% (166 votos)	0,15% (9.201 votos)
CELSO KRAMER PODE	7,17% (156 votos)	0,12% (7.588 votos)
JOSE STEDILE PSB	4,46% (97 votos)	0,24% (14.976 votos)
JOSÉ SCORSATTO PDT	3,68% (80 votos)	0,29% (18.214 votos)
GERRI SAWARIS PT	3,40% (74 votos)	0,27% (16.542 votos)
CELSO GIESE PSOL	2,99% (65 votos)	0,00% (131 votos)
GIOVANE WICKERT PSB	2,94% (64 votos)	0,22% (13.650 votos)
SERGIO PERES REPUBLICANOS	1,93% (42 votos)	1,21% (74.685 votos)
RODRIGO LORENZONI PL	1,79% (39 votos)	1,39% (85.692 votos)
ZILIO CIDADANIA	1,75% (38 votos)	0,03% (1.957 votos)
FREI SÉRGIO PT	1,29% (28 votos)	0,43% (26.858 votos)

Vicente Dutra








Com mais de três mil votos válidos, grande parte dos munícipes de Vicente Dutra votaram, neste primeiro turno das eleições, em Jair Bolsonaro para presidente, Onyx Lorenzoni como governador do Estado e Mourão como senador. Marcio Biolchi foi o deputado federal mais votado e Juvir Costella o candidato a deputado estadual com mais votos no município.

Ao todo, foram computados 41 votos em branco, 38 nulos e 679 abstenções.








Confira todos os resultados:

Fonte: poder360.com.br








Presidente

	VICENTE DUTRA	RIO GRANDE DO SUL
 JAIR BOLSONARO PL	51,33% (1.559 votos)	48,89% (3.245.023 votos)
 LULA PT	43,56% (1.323 votos)	42,28% (2.806.672 votos)
 SIMONE TEBET MDB	2,54% (77 votos)	4,79% (317.957 votos)
 CIRO GOMES PDT	2,04% (62 votos)	2,88% (190.945 votos)
 SORAYA THRONICKE UNIÃO	0,30% (9 votos)	0,38% (25.207 votos)
 FELIPE D'AVILA NOVO	0,10% (3 votos)	0,61% (40.601 votos)
 PADRE KELMON PTB	0,10% (3 votos)	0,07% (4.394 votos)















Senador

	VICENTE DUTRA	RIO GRANDE DO SUL
 Eleito HAMILTON MOURÃO REPUBLICANOS	48,93% (1.305 votos)	44,11% (2.593.294 votos)
 OLÍVIO DUTRA PT	39,11% (1.043 votos)	37,85% (2.225.458 votos)
 ANA AMÉLIA LEMOS PSD	10,76% (287 votos)	16,44% (966.450 votos)
 PROFESSOR NADO AVANTE	0,75% (20 votos)	0,58% (55.923 votos)
 SANNY FIGUEIREDO PSB	0,30% (8 votos)	0,54% (51.613 votos)
 MARISTELA ZANOTTO PSC	0,07% (2 votos)	0,29% (17.292 votos)
 PAULO ROSA DC	0,04% (1 votos)	0,04% (2.077 votos)

Governador

	VICENTE DUTRA	RIO GRANDE DO SUL
 2º turno ONYX LORENZONI PL	43,58% (1.265 votos)	37,50% (2.382.026 votos)
 EDEGAR PRETTO PT	32,83% (953 votos)	26,77% (1.700.374 votos)
 2º turno EDUARDO LEITE PSDB	15,64% (454 votos)	26,81% (1.702.815 votos)
 LUIS CARLOS HEINZE PP	5,37% (156 votos)	4,28% (271.540 votos)
 VIEIRA DA CUNHA PDT	2,24% (65 votos)	1,60% (101.611 votos)
 ARGENTA PSC	0,24% (7 votos)	2,00% (126.899 votos)
 RICARDO JOBIM NOVO	0,07% (2 votos)	0,61% (38.887 votos)

Deputado Federal

	VICENTE DUTRA	RIO GRANDE DO SUL
 Eleito por média MARCIO BIOLCHI MDB	20,21% (581 votos)	1,62% (99.627 votos)
 Suplente GIOVANI FELTES MDB	13,37% (381 votos)	1,49% (91.887 votos)
 Eleito por QP MARCON PT	12,69% (371 votos)	2,10% (129.352 votos)
 Eleito por QP POMPEO DE MATTOS PDT	7,18% (210 votos)	1,63% (100.113 votos)
 Eleito por QP GIOVANI CHERINI PL	7,01% (205 votos)	2,63% (162.036 votos)
 Eleito por QP COVATTI FILHO PP	6,46% (189 votos)	1,83% (112.910 votos)
 Suplente DR. JORGE ALAN PSDB	5,27% (154 votos)	0,25% (15.118 votos)
 Eleito por média AFONSO MOTTA PDT	4,99% (146 votos)	1,14% (70.307 votos)
 Eleito por QP PEDRO WESTPHALEN PP	1,57% (46 votos)	1,85% (114.258 votos)
 Suplente LUCIANO AZEVEDO PSD	1,47% (43 votos)	1,25% (77.249 votos)
 Eleito por QP MARLON SANTOS PL	1,27% (37 votos)	1,39% (85.911 votos)
 Eleito por QP PAULO PIMENTA PT	1,13% (33 votos)	3,62% (223.109 votos)
 Suplente SÉRGIO TURRA PP	1,13% (33 votos)	1,42% (87.355 votos)
 Suplente RONALDO NOGUEIRA REPUBLICANOS	0,96% (28 votos)	0,62% (37.932 votos)

Deputado Estadual

	VICENTE DUTRA	RIO GRANDE DO SUL
 COSTELLA MDB	12,36% (356 votos)	1,08% (66.971 votos)
 SILVANA COVATTI PP	9,96% (287 votos)	1,34% (82.717 votos)
 ADÃO PRETTO PT	9,72% (280 votos)	1,08% (66.457 votos)
 GERSON BURMANN PDT	9,02% (260 votos)	0,44% (27.109 votos)
 VILMAR ZANCHIN MDB	7,50% (216 votos)	0,72% (44.367 votos)
 RICARDO FAVINI PSDB	5,97% (172 votos)	0,15% (9.201 votos)
 BETO FANTINEL MDB	5,97% (172 votos)	0,81% (49.771 votos)
 PAPARICO BACCHI PL	3,16% (91 votos)	0,97% (59.646 votos)
 GERRI SAWARIS PT	2,78% (80 votos)	0,27% (16.542 votos)
 SALMO PP	2,12% (61 votos)	0,45% (27.824 votos)
 RODRIGO LORENZONI PL	2,01% (58 votos)	1,39% (85.692 votos)
 EDIVILSON BRUM MDB	1,74% (50 votos)	0,56% (34.358 votos)
 FREI SÉRGIO PT	1,39% (40 votos)	0,43% (26.858 votos)
 JEFERSON FERNANDES PT	1,28% (37 votos)	0,98% (60.280 votos)

Vista Alegre








Com 93,17 dos votos válidos, os munícipes de Vista Alegre foram às urnas neste primeiro turno das eleições. Para presidente, a maioria votou em Lula (PT), 55,33%, acompanhado de Edegar Preto (PT) para governador e Olívio Dutra (PT) para senador. Marcon (PT), foi o deputado federal mais votado no município e Adão Preto (PT) o deputado estadual.

Ao todo, foram computados 118 votos em branco, 30 nulos e 309 abstenções.








Confira todos os resultados:

Fonte: poder360.com.br








Presidente

	VISTA ALEGRE	RIO GRANDE DO SUL
 LULA PT	55,33% (1.174 votos)	42,28% (2.806.672 votos)
 JAIR BOLSONARO PL	39,16% (831 votos)	48,89% (3.245.023 votos)
 SIMONE TEBET MDB	3,58% (76 votos)	4,79% (317.957 votos)
 CIRO GOMES PDT	1,46% (31 votos)	2,88% (190.945 votos)
 FELIPE D'AVILA NOVO	0,28% (6 votos)	0,61% (40.601 votos)
 SORAYA THRONICKE UNIÃO	0,19% (4 votos)	0,38% (25.207 votos)
 LÉO PÉRICLES UP	00,00% (0 votos)	0,04% (2.332 votos)















Senador

	VISTA ALEGRE	RIO GRANDE DO SUL
 OLÍVIO DUTRA PT	54,40% (1.051 votos)	37,85% (2.225.458 votos)
 HAMILTON MOURÃO REPUBLICANOS	30,59% (591 votos)	44,11% (2.593.294 votos)
 ANA AMÉLIA LEMOS PSD	14,39% (278 votos)	16,44% (966.450 votos)
 PROFESSOR NADO AVANTE	0,31% (6 votos)	0,58% (33.923 votos)
 MARISTELA ZANOTTO PSC	0,16% (3 votos)	0,29% (17.292 votos)
 FABIANA SANGUINÉ PSTU	0,10% (2 votos)	0,16% (9.353 votos)
 SANNY FIGUEIREDO PSB	0,05% (1 votos)	0,54% (31.613 votos)

Governador

	VISTA ALEGRE	RIO GRANDE DO SUL
 EDEGAR PRETO PT	50,27% (1.031 votos)	26,77% (1.700.374 votos)
 ONYX LORENZONI PL	27,35% (561 votos)	37,50% (2.382.026 votos)
 EDUARDO LEITE PSDB	18,28% (375 votos)	26,81% (1.702.815 votos)
 LUIS CARLOS HEINZE PP	2,78% (57 votos)	4,28% (271.540 votos)
 VIEIRA DA CUNHA PDT	0,63% (13 votos)	1,60% (101.611 votos)
 ARGENTA PSC	0,54% (11 votos)	2,00% (126.899 votos)
 RICARDO JOBIM NOVO	0,10% (2 votos)	0,61% (38.887 votos)

Deputado Federal

	VISTA ALEGRE	RIO GRANDE DO SUL
 MARCON PT	22,39% (463 votos)	2,10% (129.352 votos)
 DR. JORGE ALAN PSDB	10,54% (218 votos)	0,25% (15.118 votos)
 BOHN GASS PT	10,01% (207 votos)	2,14% (131.881 votos)
 ALCEU MOREIRA MDB	8,41% (174 votos)	2,04% (125.647 votos)
 COVATTI FILHO PP	7,25% (150 votos)	1,83% (112.910 votos)
 OSMAR TERRA MDB	7,06% (146 votos)	1,68% (103.245 votos)
 LUCAS REDECKER PSDB	5,90% (122 votos)	1,93% (119.069 votos)
 GIOVANI FELTES MDB	3,97% (82 votos)	1,49% (91.887 votos)
 GIOVANI CHERINI PL	3,58% (74 votos)	2,63% (162.036 votos)
 AFONSO MOTTA PDT	3,48% (72 votos)	1,14% (70.307 votos)
 PAULO PIMENTA PT	1,31% (27 votos)	3,62% (223.109 votos)
 VIVI DA SAÚDE PP	1,16% (24 votos)	0,03% (2.127 votos)
 MAURÍCIO DZIEDRICKI PODE	1,06% (22 votos)	1,21% (74.310 votos)
 JOCIMAR SANTOS PODE	0,92% (19 votos)	0,37% (22.606 votos)

Deputado Estadual

	VISTA ALEGRE	RIO GRANDE DO SUL
 ADÃO PRETO PT	27,01% (545 votos)	1,08% (66.457 votos)
 VILMAR ZANCHIN MDB	10,85% (219 votos)	0,72% (44.367 votos)
 SILVANA COVATTI PP	9,66% (195 votos)	1,34% (82.717 votos)
 COSTELLA MDB	5,95% (120 votos)	1,08% (66.971 votos)
 EDIVILSON BRUM MDB	4,86% (98 votos)	0,56% (34.358 votos)
 ZILÁ BREITENBACH PSDB	4,01% (81 votos)	0,35% (21.521 votos)
 RICARDO FAVINI PSDB	2,48% (50 votos)	0,15% (9.201 votos)
 CLAIR KUHN MDB	1,98% (40 votos)	0,40% (24.808 votos)
 JOSÉ SCORSATTO PDT	1,93% (39 votos)	0,29% (18.214 votos)
 MOISÉS PERTILE PSD	1,78% (36 votos)	0,12% (7.314 votos)
 MATEUS WESP PSDB	1,73% (35 votos)	0,34% (21.054 votos)
 PAPARICO BACCHI PL	1,73% (35 votos)	0,97% (59.646 votos)
 RODRIGO LORENZONI PL	1,59% (32 votos)	1,39% (85.692 votos)
 GERRI SAWARIS PT	1,39% (28 votos)	0,27% (16.542 votos)

Nacionais e Estaduais

Banrisul lança marketplace

Com o intuito de aproximar o cliente das inovações do mercado e da compra on-line, o Banrisul lançou, no último mês, o seu marketplace. O Banrishopping concentra produtos de diversos segmentos como casa, vestuário e entretenimento. Os mais de quatro milhões de clientes do banco podem usufruir da novidade pelo site www.banrishopping.com.br ou pelo app Banrisul.

– Vamos oferecer qualidade, quantidade e diversidade com produtos e serviços de mais de 40 parceiros, proporcionando condições de pagamento facilitadas para os clientes do Banrisul por meio de pontos, cartões de crédito e Banricompras, e ainda com o cashback recebido pelas compras – destaca o presidente do Banrisul, Cláudio Coutinho.



Banrisul/Divulgação

Inicia pagamento do SOS Estiagem para 14 mil famílias

Publicado na semana passada pelo Governo do Estado do Rio Grande do Sul, o Decreto 56.654 definiu o pagamento do SOS Estiagem para beneficiários que compõem o grupo de povos e comunidades tradicionais, sendo os quilombolas, indígenas e ribeirinhos residentes em zonas rurais, e assentados da reforma agrária. De acordo com a publicação, em um primeiro momento será repassado o valor de R\$ 1 mil aos beneficiários, e cerca de 14 mil famílias serão beneficiadas com o auxílio.

O benefício será pago em uma parcela por meio de ordem de pagamento bancária, pelo Banrisul. É possível ver o cronograma de pagamento por meio do Diário Oficial da União e no site www.sosestiagem.rs.gov.br. Além disso, é possível consultar detalhadamente informações sobre os repasses de recurso. O prazo máximo para saque será de 90 dias e não será pago para mais de um indivíduo do mesmo núcleo familiar.



Enanto/Divulgação

Brasil é o segundo país com maior número de jovens “nem nem”

Dentre os 38 países analisados pela Organização para a Cooperação e Desenvolvimento Econômico (OCDE), o Brasil está em segundo lugar no ranking dos que têm jovens em situação “nem nem”, que não trabalham nem estudam. O relatório Education at a Glance 2022 levantou que 35,9% dos jovens, na faixa etária de 18 anos a 24 anos, estão nessa situação no país.

De acordo com a pesquisa, o Brasil tem o dobro da média mundial, que é de 16,6%. Esse momento é considerado a faixa da vida onde a pessoa está se especializando para trabalhar em cursos técnicos ou de graduação ou já estão inseridos no mercado de trabalho.

Estado lança programa de apoio à alfabetização

O Governo do Estado do Rio Grande do Sul lançou, na última semana, o Programa Estadual de Apoio da Alfabetização, o Alfabetiza Tchê. O programa tem como objetivo incentivar e contribuir na alfabetização de alunos, principalmente nos anos iniciais até o fim do 2º ano do ensino fundamental de escolas estaduais e municipais.

O governador do RS, Ranolfo Araújo, destacou que o programa fortalece o cuidado com o ensino de alunos que tiveram também durante a pandemia lacunas em seu desenvolvimento. As atividades do programa serão iniciadas em 2023, tendo como base cinco eixos norteadores, sendo eles o fortalecimento de aprendizagem, fortalecimento da gestão municipal e escolar, formação de professores, avaliação externa, acompanhamento e monitoramento dos indicadores e cooperação, articulação e incentivo.

De acordo com a secretária de Educação do Estado, Raquel Teixeira, as 200 escolas melhor posicionadas nas avaliações que serão realizadas ao fim do programa serão contempladas com premiações.

Região

Rede
PitStop
A
TODAS
AS
ESTACIONES
PEDRINHO
AUTOPEÇAS

CHAMA A GENTE NO
WHATSAPP
(55) 3744-4088
(55) 3744-4101

Thaane Otero - Jornalista - imprensa@oaltouruguai.com.br

IMUNIZAÇÃO

Municípios da região recebem selo “Amigo da Vacina” do MPRS

Reconhecimento é entregue para cidades que atingiram a meta de vacinação contra a Poliomielite



MPRS/Divulgação

Como reconhecimento e incentivo à vacinação, o Ministério Público do Rio Grande do Sul (MPRS) lançou, no dia 27 de setembro, o selo “Município Amigo da Vacina”. O selo é destinado aos municípios gaúchos que atingirem a meta preconizada pela Campanha Nacional de Vacinação contra a Poliomielite, que é de 95% de crianças menores de cinco anos vacinadas contra a doença. Na região de cobertura do jornal O Alto Uruguai, 11 municípios estão recebendo oficialmente o selo, como Cristal do Sul, Rodeio Bonito, Iraí, Planalto, Palmitinho, Vista Alegre, Caiçara, Taquaruçu do Sul, Pinhal, Dois Irmãos das Missões e Boa Vista das Missões.

Conforme a Secretaria Estadual da Saúde, considerando o calendário básico de vacinação

infantil, nos últimos cinco anos, as metas indicadas pelo Ministério da Saúde não foram atingidas e ainda apresentam queda nas coberturas. Em 2016, 53% dos municípios alcançaram a meta de cobertura vacinal contra a poliomielite, já em 2021, apenas 34%. De acordo com os dados obtidos no sistema de informações da campanha, no dia 13 de setembro, dos 497 municípios gaúchos, 37% haviam atingido a meta, 17% apresentavam cobertura entre 94% a 80%, 33% atingiram 79% a 50% e 12% ainda estavam abaixo de 50% de cobertura vacinal.

Estudos apontam que o Brasil é um dos países das Américas com alto risco de reintrodução do vírus da poliomielite, ao lado de outros cinco países (Bolívia, Panamá, Paraguai, Argentina e Equador).

TAQUARUÇU DO SUL

Executivo lança campanha “Todos pela natureza”

Com o objetivo de comemorar o Dia da Natureza, celebrado nesta terça-feira, 4, a Administração de Taquaruçu do Sul, em parceria com a Emater/RS-Ascar, Conselho Municipal do Meio Ambiente (Comma), escolas municipais, escolas estaduais, Câmara de Vereadores e Departamento do Meio Ambiente, realizaram diversas ações sobre a conscientização da importância da preservação do meio ambiente na última sexta-feira, 30 de setembro.

Durante a programação, o grupo participou de uma roda de conversa, promoveu o teatro “O Rio”, com o Grupo Luz e Cena, do município de Novo Hamburgo, no ginásio de esportes. De acordo com a administração municipal, ainda durante o mês de outubro, acontecerá diversas ações, palestras, entrevistas, aquisições, trilhas, visitas de estudos, que contarão com o apoio do IFFar-FW, UFSM, Patram, Creluz, Vital Engenharia e Topografia, Cigres, Aramau e 2ª Coordenadoria Regional de Saúde (CRS).



Prefeitura de Taquaruçu do Sul/Divulgação

ERVAL SECO

Município funda a Cooper Plátanos

O município de Erval Seco passa a contar com quatro Cooperativas Escolares, após a fundação da Cooper Plátanos, realizada na última quarta-feira, 28 de setembro, com a participação de 27 associados. A assembleia geral teve a presença de autoridades e lideranças locais na Escola Municipal de Ensino Fundamental Júlio de Castilhos, além da comunidade escolar e representantes da Sicredi Alto Uruguai RS/SC/MG – instituição que oferece este programa a escolas municipais.

Segundo a professora orientadora da Cooper Plátanos, Silvana Piton Cezar, foi uma longa trajetória até a fundação. "Todas as etapas até aqui contaram com muito empenho e dedicação dos cooperados. Este programa veio para engrandecer a nossa escola e seus alunos, pois eles estão aprendendo muitas coisas importantes que servirão para a vida, tanto pessoal como profissional. Esta iniciativa do Sicredi é maravilhosa, porque este empreendimento pensa além do lucro, foca também em ações que apoiam as comunidades e, no caso do Cooperativas Escolares, ajudará muito no protagonismo dos nossos estudantes. Por isso, somos muito gratos ao Sicredi", frisa.

Da mesma forma, a presidente da Cooper Plátanos, Izadora de Barros Figueiredo, está satisfeita com a oportunidade.

– É muito bom ter uma cooperativa na nossa escola e a minha expectativa é a melhor possível, pois estamos pensando em ações que vão ajudar todos os colegas. Entre elas, queremos promover momentos de estudos para aprofundar os conhecimentos sobre cooperativismo e participação, nos preparando para integrar as diretorias da nossa comunidade. Também, desejamos desenvolver ações com a finalidade de aprender a gerenciar os recursos financeiros obtidos pela cooperativa, entre vários outros projetos. Com isso, acredito que integrar a Cooperativa Escolar me ajudará a ter um bom emprego, ter mais facilidade de me expressar e me desenvolver mais como pessoa – ressalta Izadora.

Em nome da Sicredi Alto Uruguai RS/SC/MG, o gerente da agência em Erval Seco/RS, Ivan Bernardi, enaltece que para o município é um momento especial estar fundando a quarta Cooperativa Escolar. "A nossa avaliação está sendo muito positiva, pois os alunos estão fazendo um belo trabalho que com certeza será transformador na vida deles. Eles estão tendo a oportunidade de desenvolverem a sua liderança desde a adolescência. Com isso, o Sicredi planta sementes apostando na educação e na evolução das pessoas, e quem ganhará com isso é toda a comunidade no futuro", acredita Bernardi.



CAIÇARA

Semana Farroupilha supera expectativas

O município de Caiçara encerrou as atividades da Semana Farroupilha na última semana. Com o tema "Etnias do Gaúcho: Rio Grande, Terra de Muitas Terras", as festividades foram retomadas pela comissão organizadora, composta pelo coordenador Dirceu Antônio Stefanello; pelo vice-coordenador, João Carlos Aquino; primeira tesoureira, Clair Silva de Souza; segundo tesoureiro, Airton José Fabril; primeira secretária, Ignes Trevisan; segunda secretária, Carina Luisa Kurek Tibola; infraestrutura, Éder Cister Theisen; equipe de apoio, Douglas Pires da Silva e Ajaquis Paulinho Lira.

A partir da conquista de recursos, a comissão ofereceu aos caiçarenses uma vasta e diversificada programação, que contou com o acendimento e extinção da Chama Crioula; arriamento e hasteamento dos pavilhões a cargo das escolas municipais e estaduais, Brigada Militar, grupo da terceira idade, CTG Sentinela da Coxilha, administração municipal e co-

GANHADORES DO CONCURSO DO GALPÃO MAIS AUTÊNTICO

Primeiro lugar:
galpão Petry Gaby

Segundo lugar:
galpão Transportes Stefanello

Terceiro lugar:
galpão de Irineu Marquesan; galpão XTX transportes; galpão Barão Terraplanagem.

missão organizadora; fandangos com talentos locais com os cantores Léo Lima e Ademir Martins, além de demais grupos, como Tchê Bagual, Gaitaço do Tibola, Tranco Xucro, Xisto Silva Cantoria e os Paisanos; tertúlia livre; missas crioulas; mateadas; e concurso do galpão mais autêntico.



Prefeitura de Caiçara/Divulgação

ATIVIDADES DO CTG SENTINELA DA COXILHA

Com o CTG Sentinela da Coxilha, por meio do Departamento Artístico, que coordena as invernadas artísticas pré-mirim, mirim e juvenil, os munícipes acompanharam espetáculos de danças artísticas e uma homenagem à cidade de Caiçara, por meio de uma coreografia. A música da homenagem foi escrita pelo Xiru de Falas do CTG Sentinela da Coxilha, Elessio Fontana, e interpretada pelos integrantes da invernada juvenil. Além disso, o CTG Sentinela da Coxilha promoveu um entrevero de CTGs junto às invernadas artísticas e

acampamento farroupilha.

Por meio do Departamento Cultural do CTG Sentinela da Coxilha, foi organizada uma gincana cultura de prendas e peões, que contou com a participação das pessoas que estavam participando do acampamento. Também foi realizado o 10º Seminário de Peões e Prendas, com o tema "O universo do folclore", tendo como palestrante a professora Nery Wirt, que contou com a presença de diversas entidades tradicionalistas e coordenadores da 28ª Região Tradicionalista (RT).

CONEXÃO

Suseli Cristo - redacao@oaltouruguai.com.br

HORÓSCOPO



Áries - O Signo de Áries começa a semana focado em seus objetivos! A partir de terça, os astros indicam que é o momento ideal para fortalecer seus laços com os amigos, viu? O cenário complica de sexta em diante: Lua e Netuno passam pelo setor de crise e sugerem uma fase de frustrações e desilusões para você. As tretas devem vir com tudo, mas sua autoconfiança também se eleva.



Touro - Você começa a semana numa vibe mais reflexiva, viu? O Signo de Touro também pode se sentir bem sobrecarregado a partir de terça. Já na quinta, sua marca será a proatividade, o que ajuda a taurina a tomar decisões e resolver pendências. E o fim de semana deve ser de instabilidade emocional graças ao movimento da Lua, ok? Não alimente medos e rancores, taurina!



Gêmeos - A rede de apoio do Signo de Gêmeos vai ser essencial nesta semana! O círculo de confiança fará toda a diferença para o equilíbrio emocional da geminiana, viu? A partir de quinta, você deve estar ainda mais determinada para correr atrás de seus objetivos. De sexta em diante, os astros fazem um alerta: ter ambição e determinação é ótimo, mas segure a ansiedade! Evite imediatismos.



Câncer - Uma vibe mais introspectiva deve marcar o início da semana do Signo de Câncer. Ser seletiva com as amizades fará toda a diferença, sabia? Na quarta, a canceriana deve aproveitar a harmonia entre Lua, Saturno, Vênus, Sol e Marte para fortalecer seus relacionamentos. Já no sábado, você pode se sentir mais inquieta, pois a tensão entre Lua, Netuno, Marte e Mercúrio deve abalar seu bem-estar.



Leão - Quem é do Signo de Leão vai estar focada no seu bem-estar nesta semana! Na terça, acolhimento e empatia vão guiar as atitudes da leonina, o que favorece os relacionamentos. Depois, na sexta, a sua intuição estará à flor da pele! O movimento de Lua e Netuno favorece sua criatividade, viu? E mais: no fim de semana, os astros alertam para você não se doar demais e deixar suas necessidades em segundo plano.



Virgem - A criatividade do Signo de Virgem se eleva já no início da semana. Na quarta, seu senso crítico vai estar bem apurado devido ao movimento de Lua e Saturno, ok? E, na sexta, empatia e sensibilidade vão dar o tom dos seus relacionamentos. Só tenha cuidado com manifestações muito críticas, tá? E prepare-se: o fim de semana deve ser uma fase complicada para as relações. Seja resiliente!



Libra Os relacionamentos estarão em evidência na vida do Signo de Libra nesta semana. Na segunda, seu foco deve ser manter a harmonia na convivência com a família e as amigas. A partir de quarta, a moderação deve nortear sua relação com as pessoas ao redor. E fique atenta! No sábado, a tensão entre Lua, Netuno, Marte e Mercúrio alerta para a importância de a libriana priorizar seu bem-estar.



Escorpião A semana não promete ser fácil para o Signo de Escorpião, viu? Primeiro, a escorpiana precisa reencontrar seu equilíbrio para superar situações emocionalmente desafiadoras. Já na quarta-feira, é hora de organizar seus pensamentos antes de agir. E é de sexta em diante que o cenário fica mais complexo: as incompatibilidades podem minar sua relação de confiança com a rede de apoio. Respeite o limite das pessoas!



Sagitário O Signo de Sagitário estará muito generoso nesta semana, sabia? Você deve apostar na gentileza e diplomacia para tentar manter a boa convivência com as pessoas. Na quarta, os astros indicam que o dia será bem positivo para fazer novas amizades e parcerias. E, na sexta, as preocupações relacionadas à família devem se multiplicar. Tente manter o equilíbrio emocional e o foco na solução das tretas.



Capricórnio O Signo de Capricórnio deve começar a semana resolvendo questões que já deveriam ter sido superadas. A partir desta terça-feira, a harmonia entre Lua, Vênus e Sol impulsiona a capricorniana a mergulhar nos estudos! Já no fim de semana, a tensão entre Lua, Netuno, Marte e Mercúrio deve fazer os conflitos se multiplicarem. Não se prenda na vibe negativa, tá? Isso pode deixar você mais instável emocionalmente.



Aquário Os desafios prometem tirar o Signo de Aquário da zona de conforto! Na quarta, os astros impulsionam a aquariana a se posicionar com segurança e autoridade. Já na quinta, você vai mostrar muita capacidade para motivar as pessoas ao redor, viu? O único cuidado é com a Lua Cheia no fim de semana, que pode fazer você perder o filtro ao se manifestar com as palavras. Seja sincera, mas tenha prudência.



Peixes A inteligência emocional e o senso estratégico serão os pontos de força do Signo de Peixes nesta semana. Uma vibe mais introspectiva também se faz presente principalmente na terça e na quinta, viu? O movimento de Lua e Marte favorece esse período para poupar energias, já que os desafios devem se multiplicar. E o fim de semana será de altos e baixos emocionais. Tente manter a serenidade!

de AGENDA EVENTOS

8/10

JANTAR-BAILE 60 ANOS DO GRÊMIO CASTELINHO/FW

No Ginásio Castelão, com início às 20h30min, e animação da equipe Marcio Ney. Ingressos a R\$ 45, com a diretoria.

8/10

1ª OKTOBERFEST EM CAIÇARA

No ginásio Piá do Sul, da linha Lazzari, com início às 22h30min e animação do Musical Monte Carlo.

8/10

INAUGURAÇÃO JOY 610/RODEIO BONITO

Nova casa noturna, com show de Yuri Rodrigues (sertanejo), Di Domenico (eletrônico) e JiBóia (hip-hop e Open Format).

8/10

SHOW DO LIVINHO/FW

Na Liv Space, com início às 23 horas.

14 a 16/10

22ª OKTOBERFEST/ALPESTRE

No ginásio da Oktober. Animação dia 14: Corpo e Alma, Kneco's, Integração; dia 15: San Marino, Rainha Musical, Munique, Só Alegria; dia 16: Tome Pegada, Integração e Balanço do Fole.

5/11

SHOW NACIONAL/TAQUARUÇU DO SUL

No ginásio da linha Balestrin, com show de Adson e Alana, Grupo Arrastão e banda Nave Som.

5/11

24º FESTIVAL DO CHOPP/FW

No ginásio da Vila Carmo, com animação da banda Champion.

12/11

45º FESTIVAL DO CHOPP/FW

No ginásio do São João do Porto, com animação da banda Brilha Som.

19/11

22º FESTIVAL DO CHOPP/VISTA ALEGRE

Ginásio da linha São Paulo, às 23 horas, com animação das bandas Aesa e Rainha Musical.

26/11

26º FESTIVAL DO CHOPP/PINHAL

Ginásio municipal, às 23 horas, com animação da banda Champion e Rogério Magrão e Banda.



Esporte



JIU-JITSU @clubejjfw
DEFESA PESSOAL (55) 9.9616-1017

Douglas Cavalini - Jornalista - esporte@oaltouruguai.com.br

FUTSAL



Guarani sofre goleada fora de casa

Jogando em Lagoa Vermelha, time foi derrotada por 6 a 0 para os donos da casa

Disputando a penúltima rodada da primeira fase do Gauchão Série A, o Guarani enfrentou o Lagoa Esporte Clube em Lagoa Vermelha na noite do último sábado, 1º, e acabou derrotado por 6 a 0. Os donos da casa construíram o placar quase todo na primeira etapa. Caio fez o primeiro, Jabuti ampliou, Maico, Brazeiro e Caio novamente deram os números finais da primeira etapa.

Na volta para o segundo tempo, o Verdão tentou entrar no jogo, mas não conseguiu. O Lagoa ainda fez mais um, com Maico, decretando a goleada por 6 a 0. Agora, o Guarani encerra a primeira fase da competição no próximo sábado, 8, jogando em Frederico Westphalen diante da AVF, de Vacaria.

Já classificado, o Guarani já sabe que terminará na sétima colocação e, portanto, enfrenta o segundo colocado do outro grupo nas oitavas de final. No momento, Guarany, Passo Fundo, AGE e Horizontina brigam pela vice-liderança do Grupo A.



Lagoa EC/Divulgação

COPA DOS PAMPAS



Afucs conhece datas das semifinais

Afucs já sabe quando serão os confrontos que valem vaga na grande final da Copa dos Pampas. O time de Seberi enfrenta o Horizontina em dois jogos, o primeiro no dia 12, em casa, e o segundo e decisivo está marcado para o dia 19, nos domínios do adversário. O sorteio foi realizado ainda no dia 29 de setembro, que definiu o adversário e também a ordem dos mandos de quadra.

Caso avance para a final, a Afucs enfrenta o vencedor do duelo entre Guarany e Uruguaianense, que ocorre nas mesmas datas. O primeiro jogo será em Espumoso e o segundo em Uruguaiana. Antes, o time da região faz o seu último jogo da primeira fase pelo Gauchão Série A. A equipe enfrenta o Vião, no sábado, 8, em Seberi.

Já classificados para os mata-matas, os seberenses avançam na oitava posição do grupo B, independente do próximo resultado, e enfrentam



Cristian Franz/Assessoria/Divulgação

o Atlântico, de Erechim, primeiro colocado do grupo A, que não pode mais ser ultrapassado pelos adversários.



TRICOLOR



Após derrota, Grêmio enfrenta hoje o CSA

Equipe terá retornos importantes para o confronto que acontece às 19 horas

Orévés sofrido diante do Sampaio Corrêa por 2 a 1 na última sexta-feira, 30 de setembro, trouxe o retorno de alguns atletas importantes para o elenco gremistas. Logo mais, às 19 horas, o Tricolor recebe o CSA, buscando voltar a vencer para se aproximar do acesso matemático para a Série A.

Entre os "reforços" que o técnico Renato Gaúcho terá para o jogo de hoje estão o zagueiro Wal-

ter Kannemann e o lateral Nicolas. O meio-campo Thaciano e o lateral-direito Léo Gomes entraram na segunda etapa contra o Sampaio Corrêa e devem ganhar mais minutagem.

Com 53 pontos, o Tricolor é o atual vice-líder da Série B, enquanto o CSA ocupa a 17ª posição. Atualmente, a vantagem gremista para o quinto colocado, o Ituano, é de seis pontos.



COLORADO

Inter recupera vice-liderança e deve ter novo goleiro titular

Vitória sobre o Santos por 1 a 0 recolocou o time na segunda colocação

Passada a vitória diante do Santos, no último sábado, 1º, o Inter começa a trabalhar visando o próximo duelo pelo Campeonato Brasileiro, para permanecer na vice-liderança, posição que voltou a ocupar depois da derrota do Fluminense. Amanhã, o time vai ao Rio de Janeiro para enfrentar o Flamengo.

Será um confronto direto pela briga direta pelas primeiras posições da tabela. Os rubro-ne-



gros estão na quinta posição, com 48 pontos – cinco a menos que o Colorado –, mas podem colar no time gaúcho em caso de vitória. E para esse duelo decisivo, o técnico Mano Menezes pode mudar seu goleiro titular.

Nos últimos três jogos, Keiller assumiu a vaga de Daniel, que esteve fora por lesão, mas já voltou a treinar com bola. Agora, o técnico deverá optar em dar sequência a Keiller no restante da competição.

Douglas Cavalini - Jornalista - jornalismo@oaltouruguai.com.br

Policial militar é ferido por eleitor em Cerro Grande

Durante as eleições majoritárias que aconteceram no domingo, 2, um policial militar (PM) foi ferido por um eleitor no município de Cerro Grande. De acordo com informações do Departamento de Comando e Controle Integrado (DCCI), o homem entrou no local de votação com uma arma branca e foi notado pelo mesário da seção, que chamou o PM. Ao ser abordado, o indivíduo desferiu um ataque, ferindo o policial no braço.



BM/Divulgação



PC/Divulgação

O fato ocorreu no Colégio Estadual Dr. Dorvalino Luciano de Souza, e o indivíduo foi preso em flagrante por lesão corporal.

Domingo de votações foi tranquilo no Rio Grande do Sul, aponta Segurança Pública

O Gabinete de Crise da Secretaria da Segurança Pública (SSP), estruturado para monitorar o andamento das Eleições 2022 no RS, concluiu o domingo de votação com o registro de 41 ocorrências de boca de urna, dois casos de uso de celular em cabine, um crime por lesão corporal, três registros de desordem, um menor apreendido e 52 prisões de eleitores. O levantamento foi apresentado em coletiva de imprensa do titular da SSP, Vanius Cesar Santarosa, realizada no fim da tarde de domingo, 2.

Conforme Santarosa, não houve ocorrência envolvendo armas. O plano de atuação integrada envolveu 8.338 profissionais e 2,4 mil viaturas para garantir segurança e tranquilidade durante o primeiro turno da eleição. "Há quase dois meses, a SSP vem trabalhando com órgãos estaduais, federais e municipais", acrescentou.

Participam do Gabinete de Crise a Brigada Militar (BM), Polícia Civil, Corpo de Bombeiros Militar, Instituto-Geral de Perícias (IGP), Tribunal Regional Eleitoral (TRE-RS), Agência Brasileira de Inteligência (Abin), Polícia Federal, Polícia Rodoviária Fede-

ral (PRF), Guarda Municipal e Empresa Pública de Transporte e Circulação (EPTC).

Ainda no balanço, foi apontado que no Estado houve oito ocorrências de mal súbito em locais de votação, que tiveram a assistência dos bombeiros. Durante a apuração dos votos, pontos de concentração de eleitores na capital, como área central, Cidade Baixa, Orla do Guaíba, Parque Moinhos de Vento (Parcão) e avenida Goethe tiveram a segurança reforçada com efetivos e batalhões de choque.



Anelize Sampolo/Assom SSP/Divulgação

MUNICÍPIO DE ALPESTRE – RS

EXTRATO DE CONTRATOS E ADITAMENTOS
(LEI FEDERAL Nº 8.666/93, ART. 61, PARÁGRAFO ÚNICO)

Período: 01/09/2022 a 30/09/2022

Contratante: MUNICÍPIO DE ALPESTRE – RS.

Objeto: CONTRATAÇÃO DA EMPRESA CÍNTIA MARA JONER ME, CNPJ: 19.243.728/0001-72, COM PROFISSIONAL ESPECIALIZADA PARA MINISTRAR PALESTRA/SHOW MOTIVACIONAL PARA PROFESSORES E FUNCIONÁRIOS DA REDE MUNICIPAL DE ENSINO. Contratada: 120/2022- CINTIA MARA JONER. Valor: R\$ 5.500,00. Objeto: CONTRATAÇÃO DE EMPRESA PARA AQUISIÇÃO DE FILMES PARA RAIO-X. Contratada: 121/2022- IBF INDUSTRIA BRASILEIRA DE FILMES S/A. Valor: R\$ 5.468,40. Objeto: CONTRATAÇÃO DE EMPRESA PARA FORNECIMENTO DE PERSIANAS. Contratada: 122/2022- IBF TAPECARIA CARDOMMER LTDA. Valor: R\$ 3.700,00. Objeto: CONTRATAÇÃO DA BANDA CORPO E ALMA PARA SHOW MUSICAL DURANTE A PROGRAMAÇÃO DA 22ª OKTOBERFEST DE ALPESTRE. Contratada: 123/2022- MUSICAL CORPO E ALMA LTDA. Valor: R\$ 16.000,00. Objeto: CONTRATAÇÃO DA EMPRESA CLÓVIS MENDES E OS BALSEIROS CONJUNTO MUSICAL LTDA, PARA PALESTRAS / SHOWS SOBRE CULTURA GAÚCHA PARA TODA COMUNIDADE ESCOLAR. Contratada: 124/2022- MUSICAL CORPO E ALMA LTDA. Valor: R\$ 6.800,00. Objeto: CONTRATAÇÃO DE EMPRESAS DE RADIODIFUSÃO PARA DIVULGAÇÃO DA 22ª OKTOBERFEST DE ALPESTRE. Contratada: 125/2022- JAC PUBLICIDADE LTDA - ME. Valor: R\$ 1.300,00. Contratada: 126/2022- GC COMUNICAÇÕES LTDA. Valor: R\$ 1.400,00. Contratada: 127/2022- RADIO MEDIO ALTO URUGUAI LTDA-EPP. Valor: R\$ 2.000,00. Contratada: 128/2022- RADIO SAO CARLOS LTDA. Valor: R\$ 1.500,00. Contratada: 129/2022- RADIO PRODUCAO FM LTDA. Valor: R\$ 1.500,00. Contratada: 130/2022- PONTO NORTE COMUNICACAO LTDA. Valor: R\$ 4.500,00. Contratada: 131/2022- SOCIEDADE RADIO AMETISTA LTDA ME. Valor: R\$ 1.000,00. Contratada: 132/2022- PORTAL SISTEMA FM DE COMUNICAÇÕES LTDA. Valor: R\$ 2.000,00. Contratada: 133/2022- RÁDIO NONOAI LTDA. Valor: R\$ 2.000,00. Contratada: 134/2022- RÁDIO SOCIEDADE OESTE CATARINENSE LTDA. Valor: R\$ 4.500,00. Contratada: 135/2022- FUNDAÇÃO MONSENHOR VITOR BATTISTELLA. Valor: R\$ 2.000,00. Objeto: AMPLIAÇÃO E MODERNIZAÇÃO DE INFRAESTRUTURA ESPORTIVA - 2ª ETAPA. COM RECURSO DO CONTRATO DE REPASSE Nº 913486/2021/MCIDADANIA/CAIXA. CONFORME MEMORIAL DESCRITIVO. Contratada: 136/2022- CONSTRUOS CONTRUTORA LTDA. Valor: R\$ 418.000,00. Objeto: CONTRATAÇÃO DE CLÍNICA PSIQUIATRA DE LONGA PERMANÊNCIA EM CARATER DE URGÊNCIA PARA PACIENTE. Contratada: 137/2022- CRISTÓ REY RESIDENCIAL TERAPÊUTICO LTDA. Valor: R\$ 36.360,00. Objeto: CONTRATAÇÃO DA EMPRESA M. KLASSEN PRODUÇÃO MUSICAL, CNPJ: 47.979.523/0001-95 (MUSICAL INTEGRAÇÃO) PARA FORNECIMENTO DE ESTRUTURA PARA ATO INAUGURAL. Contratada: 138/2022- M. KLASSEN - PRODUCAO MUSICAL. Valor: R\$ 3.000,00. Objeto: AQUISIÇÃO DE MATERIAIS PERSONALIZADOS PARA ATENDER A DEMANDA DAS ATIVIDADES DO PROGRAMA REDE BEM CUIDAR E DO SERVIÇO DE CONVIVÊNCIA E FORTALECIMENTO DE VÍNCULOS. Contratada: 139/2022- ADC4 INDÚSTRIA E COMÉRCIO DE BOLSAS LTDA. Valor: R\$ 9.900,00. Contratada: 140/2022- BILG COMÉRCIO DE BRINDES E SERVIÇOS DE TECNOLOGIA LTDA. Valor: R\$ 4.180,00. Contratada: 141/2022- NACIONAL BRINDES PRESENTES CORPORATIVOS LTDA. Valor: R\$ 4.350,00. Contratada: 142/2022- SIMONI INDÚSTRIA GRÁFICA LTDA. Valor: R\$ 1.319,10. Objeto: CONTRATAÇÃO DE EMPRESA ESPECIALIZADA PARA FORNECIMENTO DE PROFISSIONAL MÉDICO PARA PRESTAÇÃO DE SERVIÇO NO MUNICÍPIO DE ALPESTRE, PARA ATENDIMENTO EM ATENÇÃO BÁSICA, 40 HORAS SEMANAIS. Contratada: 143/2022- CS SERVIÇOS EM SAÚDE LTDA. Valor: R\$ 298.560,00. Objeto: REGISTRO DE PREÇOS OBJETIVANDO A MANUTENÇÃO PREVENTIVA E CORRETIVA DE BRITADOR MÓVEL 62 X 40* SÉRIE 00102 C. Contratada: 144/2022- MAISONTECH SERVIÇOS LTDA. Valor: R\$ 22.337,22. Objeto: CONTRATAÇÃO DE EMPRESA PARA SERVIÇO DE PORTARIA PARA OS SETORES DE CIRCULAÇÃO DE PESSOAS E VEÍCULOS DURANTE A 22ª OKTOBERFEST DE ALPESTRE. Contratada: 145/2022- BUENO & CIA LTDA. Valor: R\$ 11.250,00. Objeto: AQUISIÇÃO DE PNEUS NOVOS, CÂMARAS DE AR E PROTETORES DE CÂMARA. Contratada: 146/2022- ÁGUIA COMÉRCIO DE PNEUS LTDA. Valor: R\$ 336.879,52. Contratada: 147/2022- MGB PNEUS IMPORTACAO E DISTRIBUICAO EIRELI. Valor: R\$ 543.684,70. Contratada: 148/2022- RODAMAX COMÉRCIO DE PNEUS, LUBRIFICANTES E ACESSÓRIOS LTDA ME. Valor: R\$ 53.448,00. Contratada: 149/2022- SCHWAB COMERCIO DE PNEUS LTDA. Valor: R\$ 10.673,98. Contratada: 150/2022- SONIA MARIA PAHOLSKI 00252555090. Valor: R\$ 9.195,84. Contratada: 151/2022- TARGA PEÇAS E ACESSÓRIOS LTDA. Valor: R\$ 97.468,30. Termos Aditivos: Objeto: RENOVAÇÃO CONTRATUAL. Contratada: 103/2021- 1º Termo- MOSAICO CONSULTORIA FINANCEIRA LTDA. Prazo: 12 meses. O valor passa de R\$ 12.000,00 para R\$ 13.094,40 anuais. Contratada: 150/2020- 4º Termo- MARLO MIGUEL KOCH ME. Prazo: 06 meses. Contratada: 226/2018- 4º Termo- DIGIPLAN COM DE EQUIP DE INFORMÁTICA LTDA. Prazo: 12 meses. Contratada: 213/2018- 5º Termo- DIGIPLAN COM DE EQUIP DE INFORMÁTICA LTDA. Prazo: 12 meses. Contratada: 142/2020- 7º Termo- EXPRESSO AMAMBEL DE TRANSPORTES LTDA ME. Prazo: 12 meses. Objeto: AUMENTO DE QUANTITATIVO. Contratada: 144/2022- 1º Termo- MAISONTECH SERVIÇOS LTDA. Valor: R\$ 10.775,00. Objeto: REEQUILÍBRIO ECONÔMICO-FINANCEIRO. Contratada: Ata 214/2021- 4º Termo- FOCO CONTRUÇÕES EM METÁLICOS E PRÉ-MOLDADOS LTDA. Fica reajustado o preço unitário do item 21.1 – CAIXA D'ÁGUA 20000 LITROS COM TAMPAS, no valor unitário de R\$ 8.511,00 (oito mil e quinhentos e onze reais) por caixa, totalizando R\$ 17.022,00 (dezesete mil e vinte e dois reais) para as duas caixas d'água. Contratada: Ata 27/2022- 8º Termo- AUTO POSTO SÃO LUCAS LTDA. Fica reajustado o preço unitário por litro do OLEO DIESEL S500 (COMUM) que passa a ser de R\$ 6,52 e do ÓLEO DIESEL S10 que passa a ser de R\$ 6,63. Objeto: PRORROGAÇÃO DE PRAZO DO CONTRATO. Contratada: 183/2021- 4º Termo- PNEULOG COMÉRCIO DE PNEUMÁTICOS EIRELI. Prazo: 60 dias. Contratada: 171/2021- 5º Termo- PNEULOG COMÉRCIO DE PNEUMÁTICOS EIRELI. Prazo: 60 dias. Contratada: 206/2021- 5º Termo- HAND SHOP SUPRIMENTOS MÉDICOS E TERAPEUTICOS LTDA. Prazo: 60 dias. Contratada: 208/2021- 5º Termo- SILVIO VIGIDO. Prazo: 60 dias. Contratada: 211/2021- 5º Termo- TARGA PEÇAS E ACESSÓRIOS LTDA. Prazo: 60 dias.

Alpestre (RS), 03/10/2022

SHEILA KELEN TICHOTA VALENÇA - DIR. DPTO COMPRAS E LICITAÇÕES
RUDILBERTO SOARES LANDSFELDT - Prefeito Municipal

MUNICÍPIO DE BOA VISTA DAS MISSÕES

AVISO DE LICITAÇÃO
PREGÃO PRESENCIAL Nº 022/2022

O Prefeito do Município de Boa Vista das Missões/RS, no uso de suas atribuições legais e de conformidade com as Leis Federais nº 8.666/93 e 10.520/2002, TORNA PÚBLICO, para o conhecimento dos interessados que se encontra aberta licitação na modalidade de PREGÃO PRESENCIAL Nº 022/2022, Tipo Menor Preço, para contratação de empresa para o fornecimento de Materiais para serem usados como Enfeites Natalinos na ornamentação do Natal 2022. Apresentação das propostas deverá ser às 08:00 horas do dia 20/10/2022. Maiores informações poderão ser obtidas junto ao Setor de Compras e Licitações da Prefeitura Municipal de Boa Vista das Missões, em dia e horário de expediente. Boa Vista das Missões – RS 03 de outubro de 2022.

RUDILBERTO SOARES LANDSFELDT
Prefeito Municipal

MUNICÍPIO DE ALPESTRE/RS

DISPENSA DE LICITAÇÃO Nº 43/2022

O Município de Alpestre/RS torna público a Dispensa de Licitação para contratação de empresa para fornecimento de letreiro turístico, com a empresa MARCOS ALEXANDRE MOTTA, CNPJ: 46.917.832/0001-78, no valor de R\$ 17.490,00 (dezesete mil e quatrocentos e noventa reais), com base no Art. 24, Inciso II, da Lei 8666/93, conforme Processo Nº 141/2022, Dispensa Nº 43/2022.. Alpestre, 03 de setembro de 2022. RUDIMAR ARGENTON, Prefeito Municipal em exercício.

MUNICÍPIO DE ALPESTRE/RS

DISPENSA DE LICITAÇÃO Nº 44/2022

O Município de Alpestre/RS torna público a Dispensa de Licitação para contratação de empresa para locação de brinquedos em comemoração à semana da criança, com a empresa LUCIANO M GOETTEMES LTDA, CNPJ: 20.891.176/0001-98, no valor de R\$ 18.000,00 (dezoito mil reais), com base no Art. 24, Inciso V, da Lei 8666/93, conforme Processo Nº 142/2022, Dispensa Nº 44/2022. Alpestre, 03 de setembro de 2022. RUDIMAR ARGENTON, Prefeito Municipal em exercício.



PROTOCOLO DE ASSINATURA(S)

O documento acima foi proposto para assinatura digital na plataforma IziSign. Para verificar as assinaturas clique no link: <https://portaldeassinaturas.com.br/Verificar/79C2-2421-C692-9258> ou vá até o site <https://portaldeassinaturas.com.br:443> e utilize o código abaixo para verificar se este documento é válido.

Código para verificação: 79C2-2421-C692-9258

**Hash do Documento**

D180D5EC5C9EC8CF65877D96BB58615BAB6316403E9BD303FC7B5ACC7E88C253

O(s) nome(s) indicado(s) para assinatura, bem como seu(s) status em 04/10/2022 é(são) :

- Patrícia Cerutti - 954.530.160-00 em 04/10/2022 08:41 UTC-03:00
Tipo: Certificado Digital - EMPRESA JORNALISTICA JORNAL
ALTO URUGUAI LTDA - 03.514.708/0001-59





**Clique para acessar
nossos contatos**

Redação



Assinatura



Comercial



Site



oaltouruguai.com.br

Redes sociais



**JORNAL O ALTO
URUGUAI**